

内部资料
注意保存

紫 金 县

宏观经济监测

月 报



2023. 07

紫金县统计局编
二〇二三年八月

目 录

紫金县经济运行简况·····	1
主要经济指标统计图·····	3
紫金县国民经济主要指标·····	7
地区生产总值、农林牧渔总产值·····	8
全社会工业生产·····	9
规模以上工业·····	10
规模以上工业企业·····	11
工业园区·····	12
主要工业产品产量、用电量·····	13
规模以上工业销售产值、牲畜生产情况·····	14
财政收支、税收收入·····	15
固定资产投资（一）·····	16
固定资产投资（二）·····	17
对外经济·····	17
商品房销售面积·····	18
社会消费品零售总额·····	18
房地产投资、销售·····	19
建筑业总产值、企业数·····	19
限额以上商贸企业·····	20
各县金融·····	21
各县可支配收入·····	22

2023年1-7月紫金县经济运行简况

7月份，在县委、县政府的坚强领导下，各部门同心协力，围绕经济高质量发展目标，贯彻落实新发展理念，扎实推进稳定经济的一揽子政策措施，通过稳投资促消费扩大内需，实现企业生产逐步恢复、投资动力持续激活、社会消费可持续增长，1-7月份，我县经济运行总体平稳。

（一）工业生产稳定增长，制造业产能筑底回升。1-7月，我县规模以上工业增加值17.2亿元，同比增长21.9%，高于年度计划13.9个百分点，较1-6月提高4.7个百分点；规模以上采矿业增加值同比增长62.3%，较1-6月提高2.5个百分点；规模以上制造业增加值同比增长0.04%，较1-6月提高7.4个百分点，实现正增长；规模以上电力热力燃气及水的生产和供应业增加值同比下降17.6%，降幅较1-6月收窄10.3个百分点。

（二）固定资产投资稳步增长，基础设施投资维持高位运行。1-7月，我县固定资产投资实现33.15亿元，同比增长8.0%。**分领域看：**工业投资同比增长81.1%；房地产开发投资同比下降4.7%；基础设施投资同比增长106.3%，较1-6月加快18.6个百分点，基础设施投资持续维持高位运行；建筑安装工程同比下降1.33%，较1-6月减少3.7个百分点；全县商品房销售面积8.89万平方米，同比下降13.5%，降幅较1-6月扩大3.3个百分点。**分产业看：**第一产业投资同比下降23.2%，降幅较1-6月收窄3.2个百分点；第二产业投资同比增长81.1%，较1-6月下降6.6个百分点；第三产业投资同比下降27.6%，降幅较1-6月扩大7.6个百分点。。

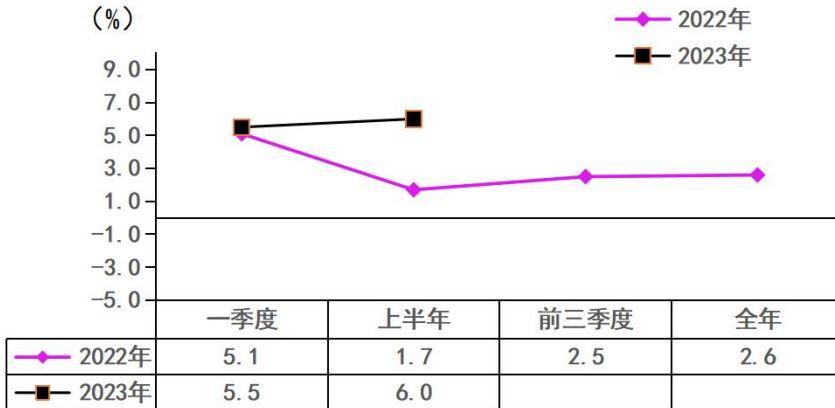
（三）社会需求稳定增长，线上零售消费持续火热。1-7月，我县社会消费品零售总额27亿元，同比增长8.8%，高于年度计划0.8个百分点，较1-6月下降0.5个百分点。其中：基本生活类商品零售市场逐步增长，限额以上单位粮油、食品类同比增长32.7%；中西药材类销售同比增长25.7%；家用电器和音像器材类同比增长8.4%；石油及制品类同比增长15.7%；线上消费保持快速增长，全县限额以上单位通过公共网络实现商品零售额累计增长94.6%。

（四）财政收入平稳增长，民生类支出持续增加。1-7月，我县一般公共预算收入4.98亿元，同比增长1.9%，较1-6月提高0.1个百分点；税收收入6.58亿元，同比增长27.7%，较1-6月下降13.4个百分点；一般公共预算支出35.02亿元，同比下降4.6%，较1-6月下降6.6个百分点，其中：教育支出同比增长8.6%、社会保障支出同比增长22%、资源勘探工业信息等支出同比增长22.8%、卫生健康支出同比增长43.3%、粮油物资储备支出同比增长934.5%。

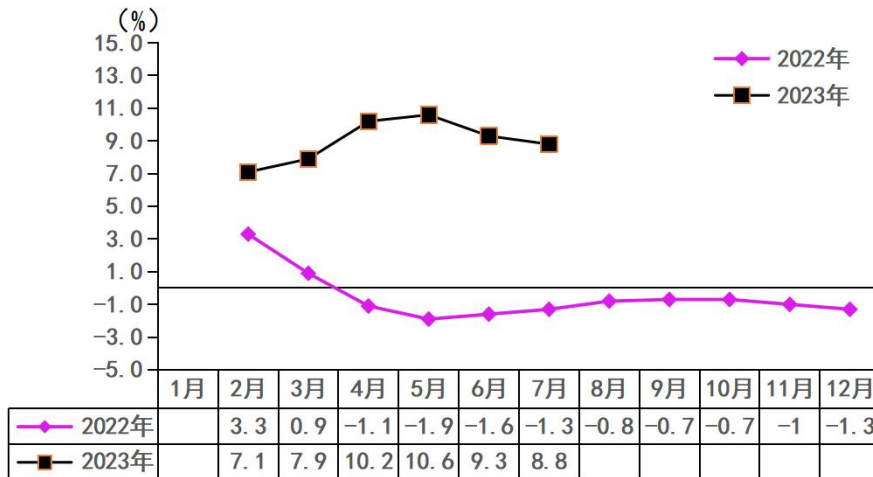
（五）金融市场稳健运行，金融存款稳定增加。1-7月，我县金融机构各项存款余额210.04亿元，同比增长6.2%，较1-6月提高0.5个百分点；金融机构各项贷款余额142.06亿元，同比增长2.8%，较1-6月下降0.4个百分点，存贷款比例为67.6%。

主要经济指标统计图

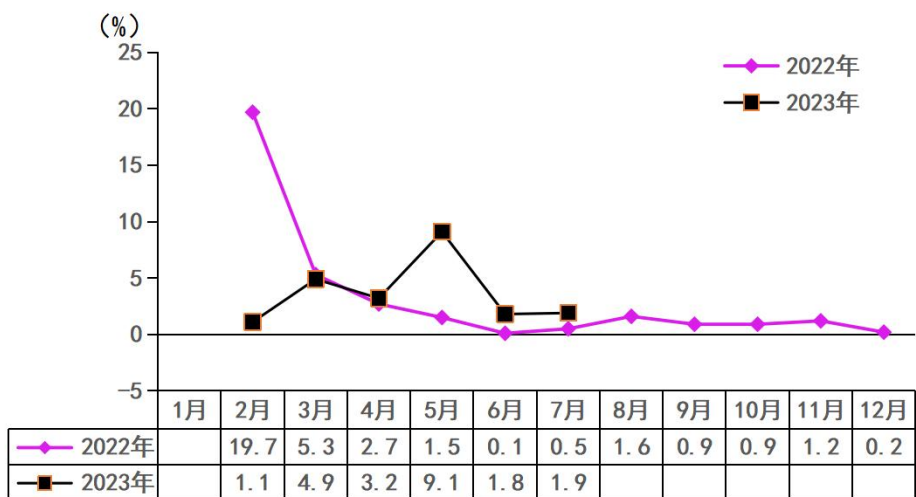
地区生产总值（GDP）累计增长走势图



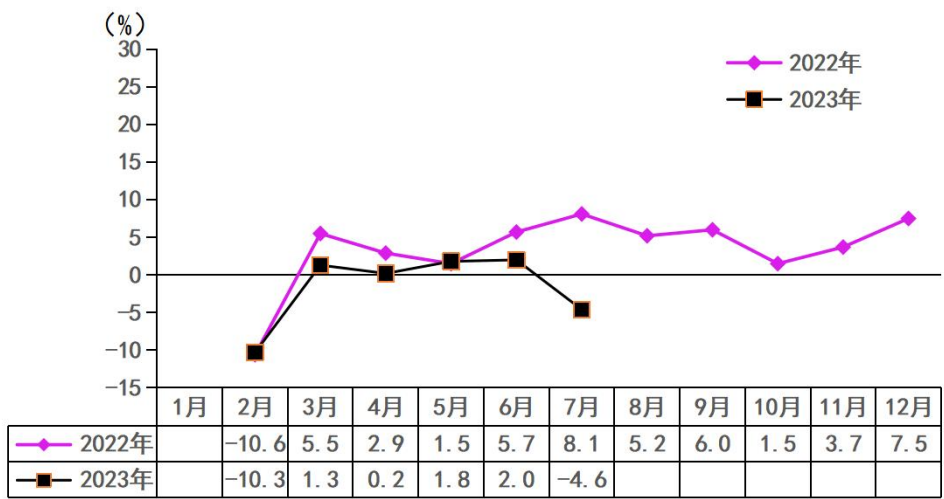
社会消费品零售总额累计增长走势图



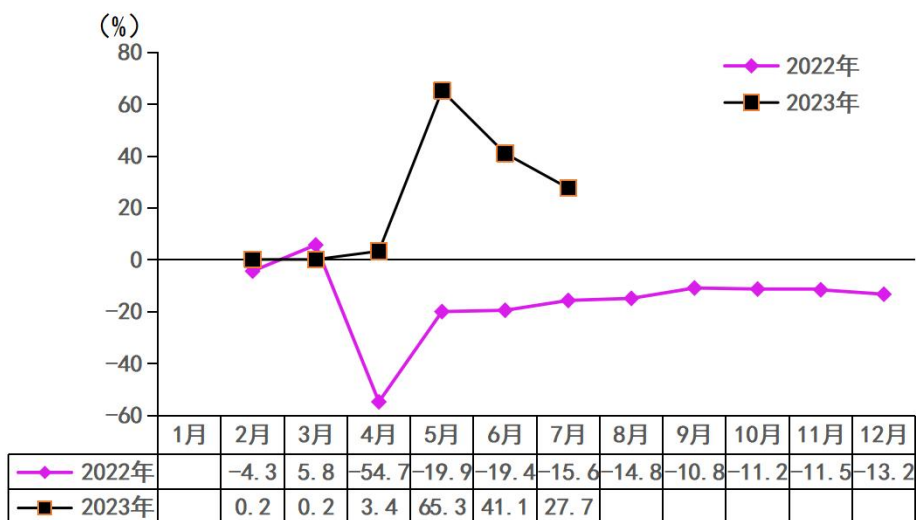
地方公共财政预算收入累计增长走势图



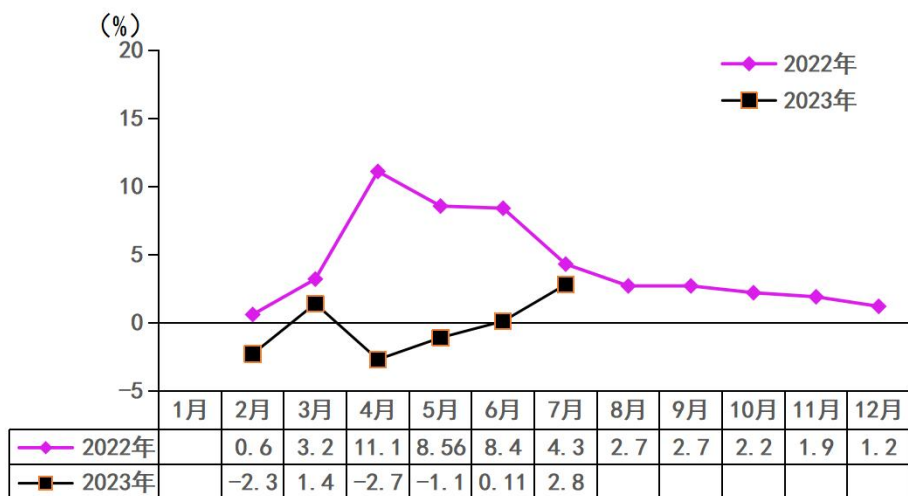
地方公共财政预算支出累计增长走势图



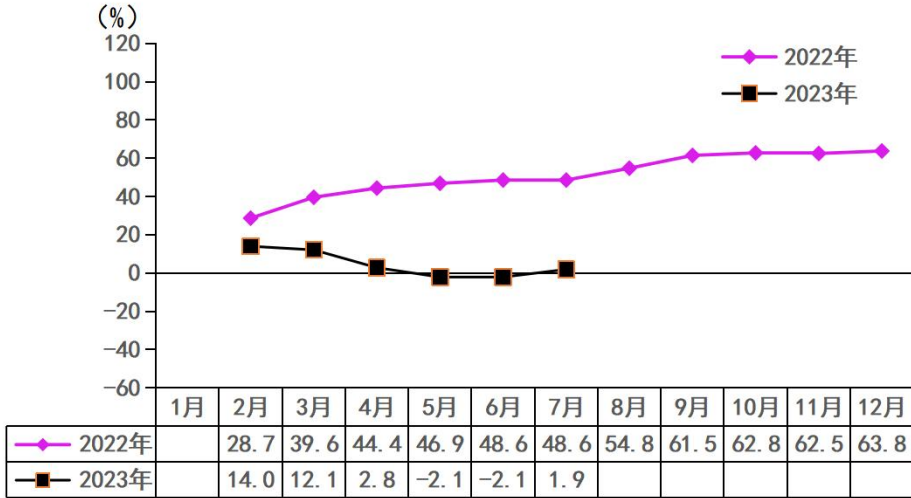
税收收入增长走势图



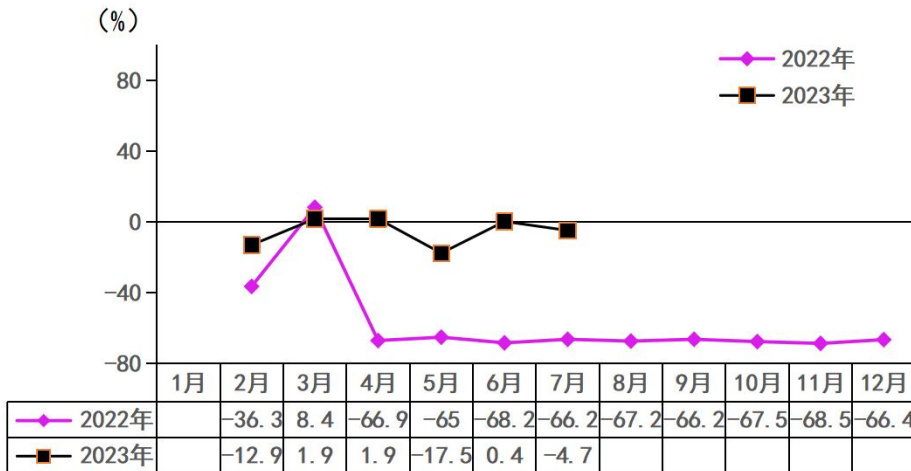
期末金融机构贷款余额增长走势图



工业用电量累计增长走势图



房地产投资累计增长走势图



紫金县国民经济主要指标

单位：万元

指 标 名 称	1-7月	增长 (%)
地区生产总值		
#第一产业增加值		
第二产业增加值		
第三产业增加值		
农林牧渔业总产值		
全社会工业增加值		
规模以上工业增加值	171898	21.9
固定资产投资额（不含临江、古竹）		8.0
社会消费品零售总额	269940	8.8
地方一般公共预算收入	49796	1.9
地方一般公共预算支出	350234	-4.6
税收收入	65765	27.7
全社会用电量（万千瓦时）	130953	4.8
#工业用电量	78952	1.9

注：①国家统计局规定，地区生产总值、农业总产值、全社会工业总产值、全社会工业增加值按季度统计（下同）。②地区生产总值、农业总产值、工业总产值、工业增加值绝对数按现行价格计算，增长速度按可比价格计算（下同）。③居民消费价格指数、工业生产者出厂价格指数单位为上年同期=100。

地区生产总值、农林牧渔业总产值

单位：万元

县、区	1-6月	增长%	增幅 全市 排名
全市地区生产总值	6125913	5.0	
源城区	2606155	3.9	
#不含高新区、城东	1505787	4.8	
东源县	787857	5.3	
和平县	620474	5.6	
龙川县	794632	6.7	
紫金县	842862	4.9	
#不含临江、古竹	663892	6.0	3
第一产业	169204	7.0	
第二产业	132639	8.5	
第三产业	362049	4.7	
连平县	473933	7.0	
其中：江东新区	335073	5.8	
全市农林牧渔业总产值	984267	6.0	
源城区	29188	-6.8	
#不含高新区、城东	28112	-7.2	
东源县	214186	10.1	
和平县	127080	4.0	
龙川县	173776	5.5	
紫金县	303328	6.0	
#不含临江、古竹	264359	6.9	2
农业	163119	8.3	
林业	38793	10.1	
牧业	53739	1.9	
渔业	3734	5.4	
服务业	4974	8.4	
连平县	136640	6.4	
其中：江东新区	40045	3.6	

全社会工业生产

单位：万元

指 标 名 称	1-6月	增长 (%)	增幅 全市 排名
全社会工业增加值	1907524	5.0	
其中：源城区	1076060	2.4	
#不含高新区、城东	351234	1.3	
高新区	724828	3.0	
东源县	257880	1.5	
和平县	89224	11.3	
龙川县	164204	9.9	
紫金县	231505	13.7	
#紫金（不含临江、古竹）	151837	16.7	1
连平县	88652	10.7	
其中：江东新区	79668	8.2	

注：1. 国家统计制度规定，本表指标按季度统计。2. 工业增加值绝对数按现行价计算，增长速度按可比价计算(下同)。3. 各县区工业增加值之和不等于全市工业增加值(下同)。

规模以上工业

单位：万元

指标名称	1-7月	增长 (%)	增幅 全市 排名
规模以上工业企业 (个)	632		
源城区	243		
#不含高新区、城东	99		
高新区	144		
东源县	120		
和平县	42		
龙川县	70		
紫金县	107		
#不含临江、古竹	63		
连平县	50		
其中：江东新区	44		
规模以上工业增加值	2145842	5.9	
源城区	1243416	4.1	
#不含高新区、城东	401763	0.3	
高新区	841653	5.9	
东源县	273245	0.2	
和平县	90258	16.5	
龙川县	180902	12.6	
紫金县	261718	18.2	
#不含临江、古竹	171898	21.9	1
连平县	96303	6.7	
其中：江东新区	89821	12.2	

1-7月规模以上工业企业

单位：个

指 标 名 称	本 月	累 计
新上规模企业	3	29
源城区	1	9
#不含高新区、城东		1
高新区	1	8
东源县	1	5
和平县	1	2
龙川县		2
紫金县		7
#不含临江、古竹		6
连平县		4
其中：江东新区		1
下规模企业		1
源城区		1
#不含高新区、城东		1
高新区		
东源县		
和平县		
龙川县		
紫金县		
#不含临江、古竹		
连平县		
其中：江东新区		

注：下规模企业是指由规模以上转为规模以下、关停并转等原因退出规模以上工业统计范围的企业。

工业园区

单位：万元

县、区	1-7月	增长%	增幅 全市 排名
企业数量（个）	474		
市高新区	143		
源城工业园	56		
东源工业园	73		
和平工业园	39		
龙川工业园	54		
紫金工业园	26		
连平工业园	39		
江东新区工业园	44		
工业增加值	1773253	8.3	
市高新区	838087	5.8	
源城工业园	154956	-9.6	
东源工业园	222963	-0.7	
和平工业园	85407	24.3	
龙川工业园	155150	12.8	
紫金工业园	161109	46.2	1
连平工业园	65761	17.1	
江东新区工业园	89821	12.9	
入库税收	135634	49.1	
市高新区	54086	16.4	
源城工业园	16391	-24.0	
东源工业园	17244	267.6	
和平工业园	3380	36.0	
龙川工业园	16353	35.4	
紫金工业园	8982	322.5	2
连平工业园	6735	3829.0	
江东新区工业园	12463	58.2	

注：工业园区统计范围为规模以上工业企业；入库税收数据由市税务局提供。

1-7月规模以上工业主要产品产量

指标名称	计量单位	1-7月	增长%
铁矿石原矿量	万吨	153.2	21.0
皮革鞋靴	万双	85.7	-54.8
化学原料药	吨	355.3	-1.4
塑料制品	吨	3195.7	27.7
水泥	万吨	4.21	-35.6
钢材	万吨	47.2	14.0
粗钢	万吨	16.2	-62.1
商品混凝土	万立方米	115.1	52.5

用电量

单位：万千瓦时

指标名称	1-7月	增长%	增幅 全市 排名
全社会用电量	681989	2.9	3
源城区	223881	0.7	
#不含高新区、城东	145151	1.5	
高新区	78730	-0.8	
东源县	103932	0.2	
和平县	51834	10.7	
龙川县	88401	0.7	
紫金县	130953	4.8	
连平县	72014	9.8	
江东新区	27525	2.9	
工业用电量	340084	-3.7	3
源城区	90262	-10.2	
#不含高新区、城东	17811	-34.1	
高新区	72451	-1.5	
东源县	57948	-9.7	
和平县	19205	10.7	
龙川县	37789	-10.1	
紫金县	78952	1.9	
连平县	44646	11.4	
江东新区	19390	0.3	

1-7月规模以上工业销售产值

单位：万元

指标名称	本月	本期 累计	上年同 期累计	累计比 上年同 期±%
紫金县工业销售总产值	96306	704533	607701	15.9
1、轻工业	10823	91959	89216	3.1
2、重工业	85483	612573	518485	18.1
在总计中：1. 国有	1744	12788	13910	-8.1
2. 集体				
3. 股份合作	75967	546014	466854	17
4. 外商及港澳台	17901	140735	117643	19.6
5. 其他	693	4995	9295	-46.3

1-6月牲畜生产情况

指标名称	计量 单位	1-6月	上年同 期累计	累计比 上年同 期±%
紫金县牲畜生产情况				
一、出栏肉猪	头	64409	61772	4.3
猪肉产量	吨	5216.9	5058	3.1
二、出售和自宰肉用牛	头	314	578	-45.7
牛肉产量	吨	31.59	62.6	-49.5
三、出售和自宰肉用家禽	只	2501140	2500847	0.0
禽肉产量	吨	3023.94	2865	5.5
四、禽蛋产量	吨	966.53	981	-1.5
鸡蛋	吨	866.32	832	4.1
五、期末猪存栏	头	158555	155271	2.1
能繁殖母猪	头	12908	10916	18.2
六、期末大牲畜存栏	头	15908	16677	-4.6
肉用牛	头	13616	13525	0.7
七、期末家禽存栏	只	2940378	2767990	6.2
鸡	只	1929907	1892799	2.0

财政收支、税收收入

单位：万元

县、区	1-7月	增长%	增幅 全市 排名
一般公共预算收入	416496	10.2	
市本级	120469	32.0	
江东新区	14227	119.9	
高新区	20204	29.6	
源城区	61291	-20.1	
东源县	77786	11.5	
和平县	24775	20.9	
龙川县	46721	23.6	
紫金县 (不含临江、古竹)	49796	1.9	6
连平县	35658	7.3	
一般公共预算支出	2016808	-4.0	
市本级	382733	17.4	
江东新区	65116	15.9	
高新区	13441	0.2	
源城区	146688	-21.4	
东源县	307080	-6.4	
和平县	198920	-12.2	
龙川县	403075	-5.7	
紫金县 (不含临江、古竹)	350234	-4.6	3
教育支出	74210	8.6	
连平县	228078	-4.5	
税收收入	621872	45.4	
源城区	209944	49.2	
高新区	85390	57.5	
江东新区	34840	322.1	
东源县	88408	60.5	
和平县	30561	37.4	
龙川县	58959	-0.3	
紫金县	65765	27.7	6
连平县	48005	30.6	

固定资产投资（一）

指标名称	1-7月增长%	增幅 全市 排名
固定资产投资	11.6	
源城区	12.7	
#不含高新区、城东	15.7	
高新区	4.4	
东源县	7.2	
和平县	12.2	
龙川县	27.5	
紫金县	1.9	
#不含临江、古竹	8.0	6
其中：县内项目	7.6	
#第一产业	-23.2	
连平县	13.3	
其中：江东新区	13.4	
工业投资	42.4	
源城区	28.8	
#不含高新区、城东	57.0	
高新区	20.0	
东源县	12.1	
和平县	66.9	
龙川县	123.4	
紫金县	64.3	
#不含临江、古竹	81.1	3
连平县	84.3	
其中：江东新区	49.3	

固定资产投资（二）

指标名称	1-7月	增长%
固定资产投资总计（不含临江湖竹）		8.0
其中：①项目投资		9.2
房地产开发		-4.7
②工业固定资产投资		81.1
设备投资		44.7
新增固定资产		
建设项目(个)	103	
施工项目	98	
其中：新开工	28	
全部建成投产		

对外经济

单位：万元

指标名称	1-7月	增长%
进出口总额（亿元）	3.2	-2.8
出口总额（亿元）	3.1	-3.0
实际利用外商直接投资	21677	-75.3
源城区（不含高新区、城东）	995	90.6
高新区	1211	38.6
东源县	6510	-45.8
和平县	265	430.0
龙川县	1817	299.3
紫金县（不含临江、古竹）	2561	-62.3
连平县	1422	11.5
江东新区	3381	-69.6

注：进出口数据由河源海关统计；实际利用外商直接投资数据由市商务局提供。

商品房销售面积、社会消费品零售总额

单位：万平方米、万元

指标名称	1-7月	增长%	增幅 全市 排名
商品房销售面积	146.73	-0.4	
源城区	52.00	17.6	
#不含高新区、城东	38.00	22.1	
高新区	2.26	-29.6	
东源县	56.90	-8.9	
和平县	10.14	-4.6	
龙川县	10.49	18.2	
紫金县	13.89	-15.2	
#不含临江、古竹	8.89	-13.5	6
连平县	3.30	-31.3	
其中：江东新区	16.75	4.6	
社会消费品零售总额	2221419	2.8	
源城区	784156	-3.9	
#不含高新区、城东	722825	-2.8	
高新区（仅限上）	20342	-45.4	
东源县	263966	5.3	
和平县	240587	7.0	
龙川县	375855	7.7	
紫金县	331437	4.8	
#不含临江、古竹	269940	8.8	2
连平县	225418	10.6	
其中：江东新区	102486	-1.0	

房地产投资、销售

指 标 名 称	单 位	1-7月	增长 (%)
一、房地产开发投资	万元		-4.7
二、房地产销售面积	万平方米	8.8859	-13.5
三、房地产企业个数	个	15	
项目个数	个	16	
新增项目	个		

建筑业总产值、企业数

指 标 名 称	单 位	1-6月	增长 (%)
一、建筑业总产值	万元	40951	15.4
二、建筑业企业个数	个	29	

注：“建筑业总产值、企业数”按季度调查

限额以上商贸企业

单位：个

指 标 名 称	法人	大个体	总计
新上限额单位	4		4
源城区	3		3
#不含高新区、城东	3		3
高新区			
东源县			
和平县			
龙川县	1		1
紫金县			
#不含临江、古竹			
连平县			
其中：江东新区			
在库单位	293	110	403
源城区	158	23	181
#不含高新区、城东	138	19	157
高新区	16	0	16
东源县	26	16	42
和平县	21	17	38
龙川县	35	7	42
紫金县	41	37	78
#不含临江、古竹	26	34	60
连平县	12	10	22
其中：江东新区	19	7	26

注：限额以上商贸企业是指年主营业务收入2000万元及以上的批发业、年主营业务收入500万元及以上的零售业、年主营业务收入200万元及以上住宿和餐饮业法人单位及大个体户。

金 融

单位：亿元

指 标 名 称	7月末	增长%	增幅 全市 排名
金融机构各项存款余额	1709.55	5.9	
市辖区	701.06	5.2	
东源县	193.13	2.1	
和平县	148.71	9.9	
龙川县	316.31	7.5	
紫金县	210.04	6.2	4
连平县	140.09	6.7	
金融机构各项贷款余额	1811.95	5.9	
市辖区	1030.36	6.0	
东源县	238.30	13.1	
和平县	128.23	2.7	
龙川县	199.52	2.5	
紫金县	142.06	2.8	4
连平县	70.93	4.1	

注：因统计制度原因，分地区数据未包含外资银行机构数据，故分地区相加不等于全市。

居民人均可支配收入

单位：元

指 标 名 称	1-6月	增长%	增幅 全市 排名
全体居民人均可支配收入	13316	6.1	
源城区	18439	5.5	
东源县	11828	7.2	
和平县	11690	4.8	
龙川县	11510	6.6	
紫金县（不含临江、古竹）	11848	7.1	2
连平县	11425	4.1	
江东新区	14263	5.0	
城镇常住居民人均可支配收入	16332	5.2	
源城区	18725	5.3	
东源县	15233	4.8	
和平县	15005	0.5	
龙川县	14331	5.2	
紫金县（不含临江、古竹）	14326	6.5	1
连平县	13327	1.7	
江东新区	16012	4.4	
农村常住居民人均可支配收入	10269	7.0	
源城区	12452	5.8	
东源县	10477	7.9	
和平县	10011	7.8	
龙川县	10035	7.4	
紫金县（不含临江、古竹）	10371	7.4	3
连平县	10210	5.9	
江东新区	10423	6.3	