

内部资料
注意保存

紫金县 宏观经济监测 月报



2024.02

紫金县统计局编
二〇二四年三月

目 录

紫金县经济运行简况·····	1
主要经济指标统计图·····	3
紫金县国民经济主要指标·····	7
地区生产总值、农林牧渔总产值·····	8
全社会工业生产·····	9
规模以上工业·····	10
规模以上工业企业·····	11
工业园区·····	12
主要工业产品产量、用电量·····	13
规模以上工业销售产值、牲畜生产情况·····	14
财政收支、税收收入·····	15
固定资产投资（一）·····	16
固定资产投资（二）·····	17
对外经济·····	17
商品房销售面积·····	18
社会消费品零售总额·····	18
房地产投资、销售·····	19
建筑业总产值、企业数·····	19
限额以上商贸企业·····	20
各县金融·····	21
各县可支配收入·····	22

2024年1-2月紫金县经济运行简况

1-2月，在县委、县政府的坚强领导下，全县坚持稳中求进工作总基调，多措并举，积极创造条件推动各行业各流域同复工复产复市，但工业和投资领域仍需进一步发力。

（一）工业生产间歇性减缓明显，规模以上工业产能下降。1-2月，我县规模以上工业增加值实现3.3亿元，同比下降19.1%，比上年全年下降26.4个百分点。从经济类型看，国有企业增加值同比增长3%、股份制企业增加值同比下降9.4%、外商及港澳台商投资企业增加值同比下降47.1%、其他经济类型企业增加值同比增长122.4%；从产品产量看，皮革鞋靴、钢材、粗钢、商品混凝土类分别快速增长97.7%、44.7%、44.3%、18.8%。

（二）固定资产投资增速回落，第一产业投资实现高速增长。1-2月，我县固定资产投资同比下降15.3%，比上年全年下降26.4个百分点。分产业看，第一产业投资同比增长43.2%；第二产业（工业）投资同比增长2.1%；第三产业投资同比下降36.3%。分领域看，基础设施投资同比下降22.1%；产业园投资同比增长11.8%；技改投资同比下降68.2%。

（三）房地产市场仍然低迷，投资与销售同比双下降明显。1-2月，我县房地产开发投资同比下降53%，比上年全年下降31.3个百分点；商品房销售面积为7030平方米，同比下降61.4%，比上年全年下降62.5个百分点。

（四）社会消费需求保持快速增长，基本生活类消费持续火热。

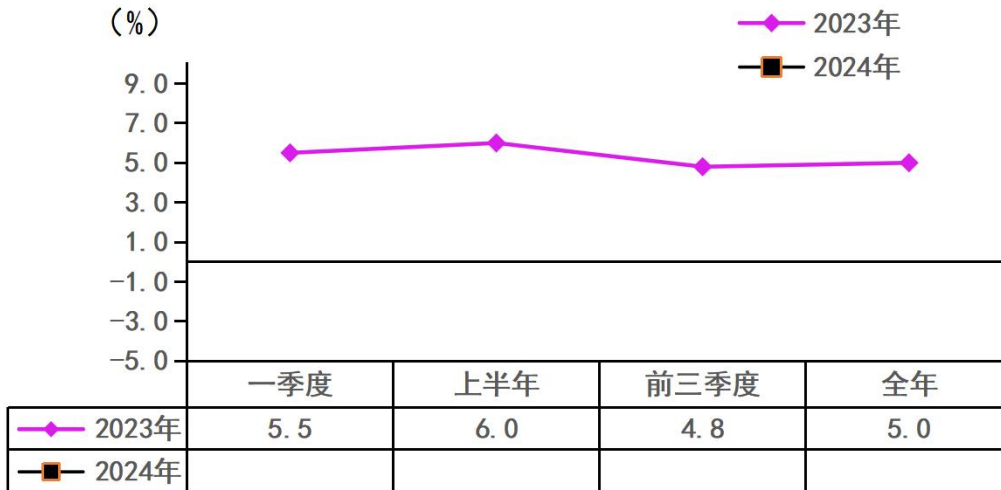
1-2月，我县社会消费品零售总额9.16亿元，同比增长9.3%，比上年全年加快1.7个百分点。受春节假期影响，基本生活类商品销售保持快速增长，限额以上单位服装、鞋帽、针纺织品类，粮油、食品类销售分别同比增长4.4%、55.1%。升级类商品销售保持较快增长，限额以上单位家用电器和音像器材类、中西药品类、文化办公用品类、石油及制品类分别同比增长35.5%、16.8%、3.5%、36.6%。线上消费保持快速增长，全县限额以上批零单位通过公共网络实现商品销售额同比增长34.2%。

（五）财税收入同比双减收，公共类服务支出保障加大。1-2月，我县完成一般公共预算收入1.06亿元，同比下降13.8%；完成税收收入1.6亿元，同比下降18.1%；完成一般公共预算支出10.35亿元，同比增长3.4%，其中，一般公共服务支出同比增长1%、教育支出同比增长1%、农林水支出同比增长9%、公共安全支出同比增长10%、卫生健康支出同比增长14%、城乡社区支出同比增长26%、住房保障支出同比增长67%、灾害防治及应急管理支出同比增长75%。

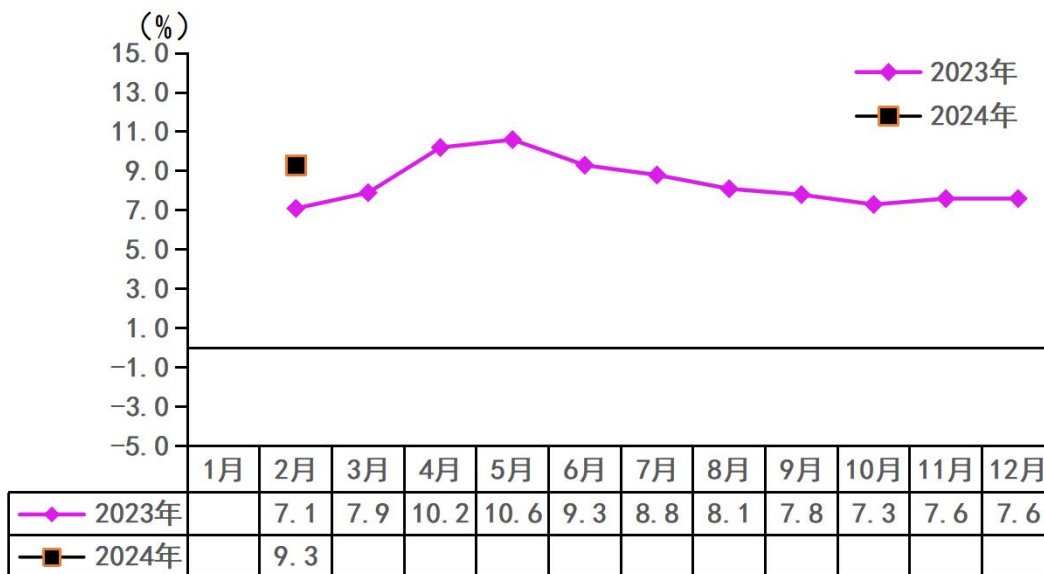
截至2月末，全县金融机构各项存款余额219.62亿元，同比增长5.4%；金融机构各项贷款余额146.37亿元，同比增长8.4%，存贷款比例为66.6%。

主要经济指标统计图

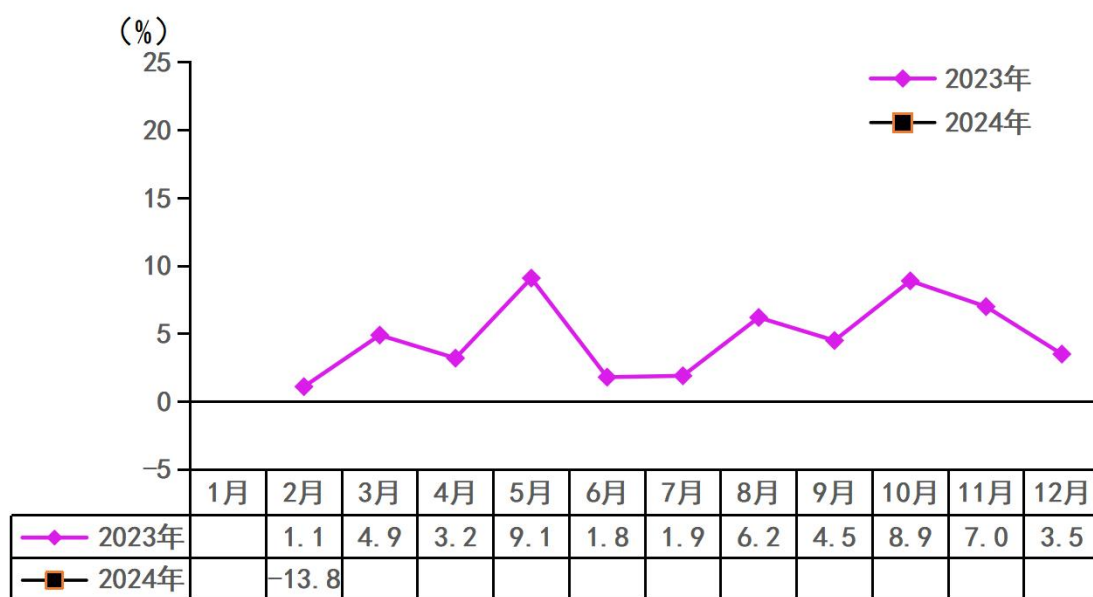
地区生产总值（GDP）累计增长走势图



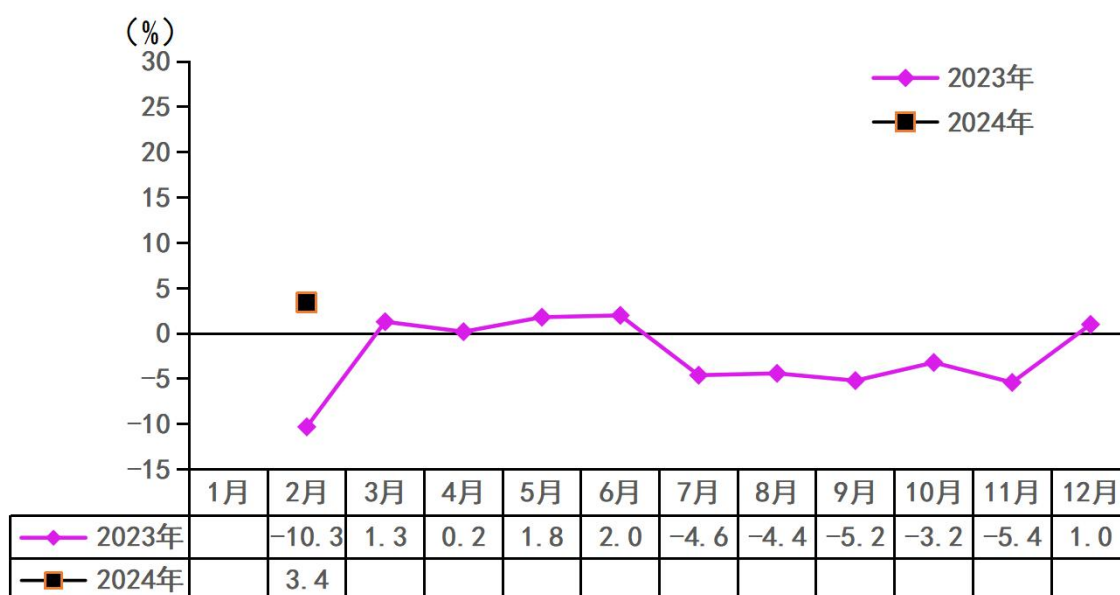
社会消费品零售总额累计增长走势图



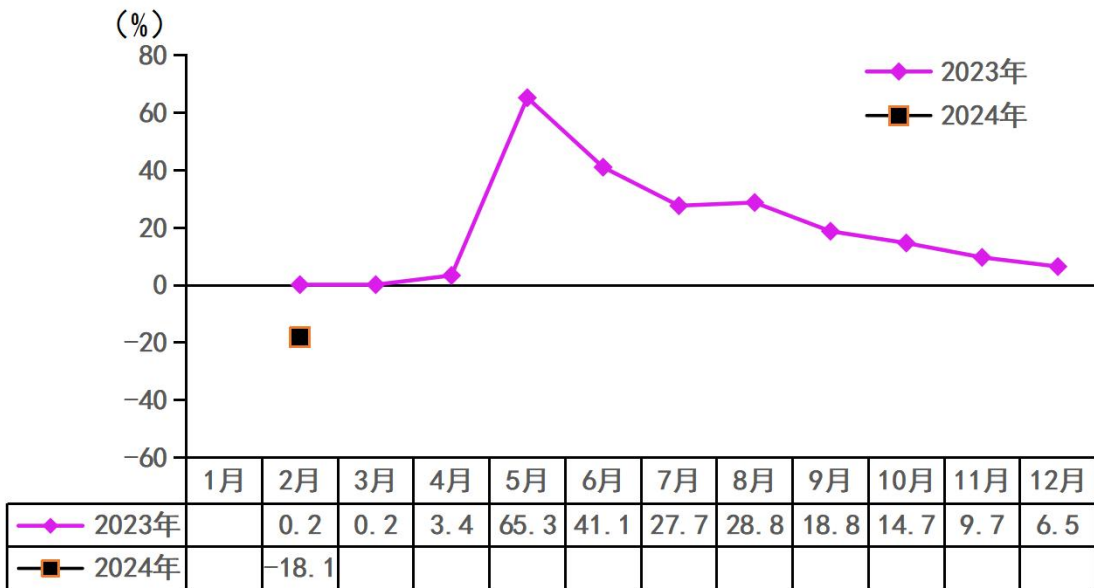
地方公共财政预算收入累计增长走势图



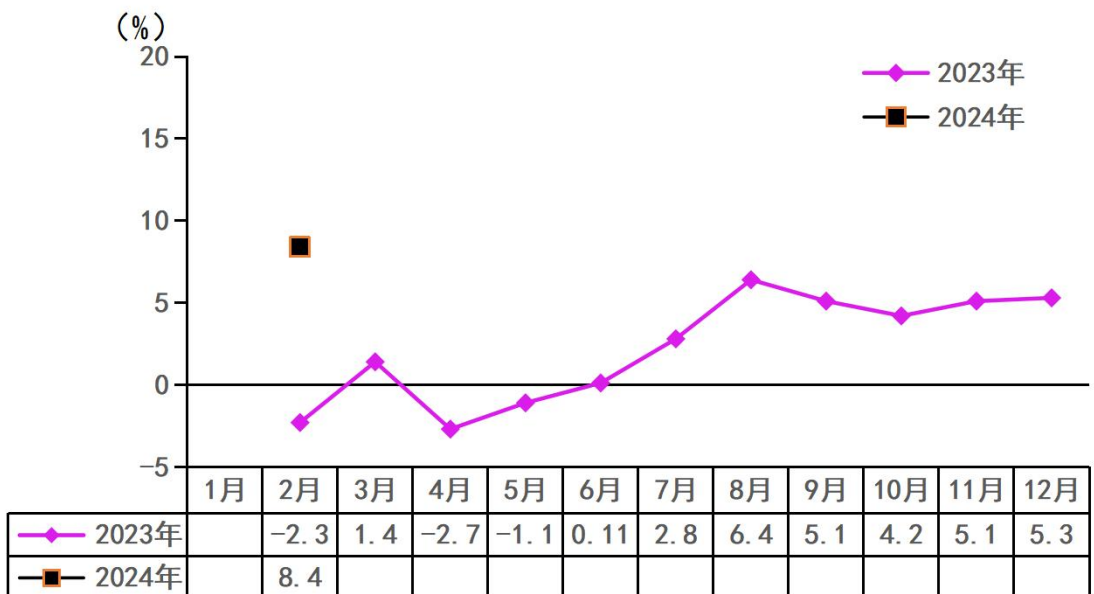
地方公共财政预算支出累计增长走势图



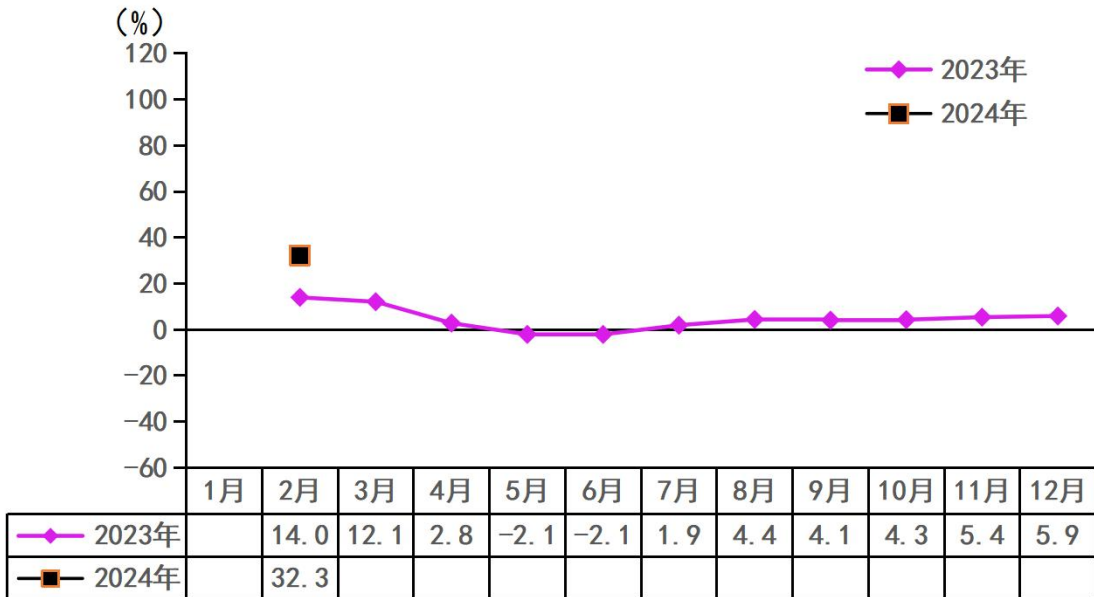
税收收入增长走势图



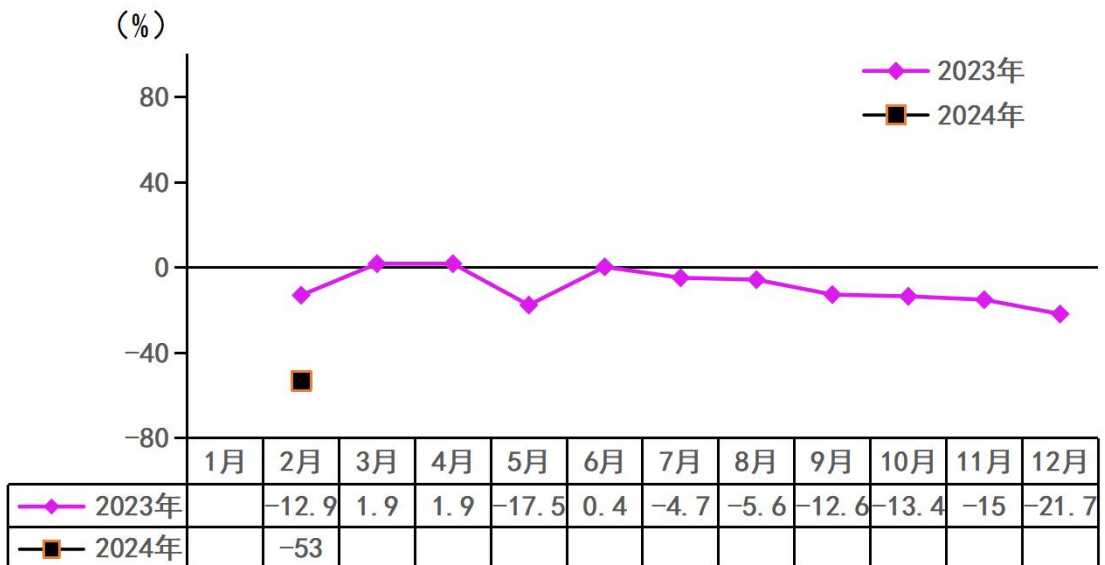
期末金融机构贷款余额增长走势图



工业用电量累计增长走势图



房地产投资累计增长走势图



紫金县国民经济主要指标

单位：万元

指标名称	1-2月	增长 (%)
地区生产总值		
#第一产业增加值		
第二产业增加值		
第三产业增加值		
农林牧渔业总产值		
全社会工业增加值		
规模以上工业增加值		
固定资产投资额（不含临江、古竹）		-15.3
社会消费品零售总额	91590	9.3
地方一般公共预算收入	10618	-13.8
地方一般公共预算支出	103501	3.4
税收收入	16042	-18.1
全社会用电量（万千瓦时）	33651	23.8
#工业用电量	18669	32.3

注：①国家统计局制度规定，地区生产总值、农业总产值、全社会工业总产值、全社会工业增加值按季度统计（下同）。②地区生产总值、农业总产值、工业总产值、工业增加值绝对数按现行价格计算，增长速度按可比价格计算（下同）。③居民消费价格指数、工业生产者出厂价格指数单位为上年同期=100。

地区生产总值、农林牧渔业总产值

单位：万元

县、区	1-2月	增长%	增幅 全市 排名
全市地区生产总值 源城区 #不含高新区、城东 东源县 和平县 龙川县 紫金县 #不含临江、古竹 第一产业 第二产业 第三产业 连平县 其中：江东新区 全市农林牧渔业总产值 源城区 #不含高新区、城东 东源县 和平县 龙川县 紫金县 #不含临江、古竹 农业 林业 牧业 渔业 服务业 连平县 其中：江东新区			

全社会工业生产

单位：万元

指 标 名 称	1-2月	增长 (%)	增幅 全市 排名
全社会工业增加值			
其中：源城区			
#不含高新区、城东			
高新区			
东源			
和平			
龙川			
紫金县			
#紫金（不含临江、古竹）			
连平			
其中：江东新区			

注：1. 国家统计制度规定，本表指标按季度统计。2. 工业增加值绝对数按现行价计算，增长速度按可比价计算(下同)。3. 各县区工业增加值之和不等于全市工业增加值(下同)。

规模以上工业

单位：万元

指标名称	1-2月	增长 (%)	增幅 全市 排名
规模以上工业企业 (个)	653		
源城区	249		
#不含高新区、城东	99		
高新区	150		
东源县	120		
和平县	44		
龙川县	71		
紫金县	114		
#不含临江、古竹	64		
连平县	55		
其中：江东新区	50		
规模以上工业增加值	525122	0.3	
源城区	305837	6.0	
#不含高新区、城东	90151	10.8	
高新区	215686	4.1	
东源县	52128	-11.4	
和平县	33281	-0.2	
龙川县	54086	11.6	
紫金县	56338	-9.5	
#不含临江、古竹	33289	-19.1	6
连平县	23452	-28.2	
其中：江东新区	23050	7.9	

1-2月规模以上工业企业

单位：个

指 标 名 称	本 月	累 计
新上规模企业	12	12
源城区	8	8
#不含高新区、城东		
高新区	8	8
东源县		
和平县		
龙川县		
紫金县	4	4
#不含临江、古竹		
连平县		
其中：江东新区	4	4
下规模企业		2
源城区		2
#不含高新区、城东		2
高新区		
东源县		
和平县		
龙川县		
紫金县		
#不含临江、古竹		
连平县		
其中：江东新区		

注：下规模企业是指由规模以上转为规模以下、关停并转等原因退出规模以上工业统计范围的企业。

工业园区

单位：万元

县、区	1-2月	增长%	增幅 全市 排名
企业数量（个）	476		
市高新区	140		
源城工业园	52		
东源工业园	67		
和平工业园	37		
龙川工业园	54		
紫金工业园	32		
连平工业园	44		
江东新区工业园	50		
工业增加值	446271	0.8	
市高新区	214270	3.8	
源城工业园	44933	9.3	
东源工业园	33360	-21.7	
和平工业园	31650	-1.7	
龙川工业园	49850	15.3	
紫金工业园	30804	-21.0	6
连平工业园	18355	5.7	
江东新区工业园	23050	7.9	
入库税收	47618	11.3	
市高新区	19771	23.7	
源城工业园	6813	-1.3	
东源工业园	5777	29.6	
和平工业园	607	-44.7	
龙川工业园	5255	9.5	
紫金工业园	4234	91.4	1
连平工业园	2438	-1.3	
江东新区工业园	2722	-43.9	

注：工业园区统计范围为规模以上工业企业；入库税收数据由市税务局提供。

1-2月规模以上工业主要产品产量

指标名称	计量单位	1-2月	增长%
铁矿石原矿量	万吨	27.2	-3.5
皮革鞋靴	万双	34.8	97.7
化学原料药	吨		
水泥	万吨	0.80	-33.3
钢材	万吨	11.0	44.7
粗钢	万吨	11.4	44.3
商品混凝土	万立方米	34.8	18.8

用电量

单位：万千瓦时

指标名称	1-2月	增长%	增幅 全市 排名
全社会用电量	172341	19.0	
源城区	54804	18.0	
#不含高新区、城东	35987	22.2	
高新区	18817	10.8	
东源县	25262	25.4	
和平县	14194	20.5	
龙川县	24234	15.2	
紫金县	33651	23.8	3
连平县	17620	15.4	
江东新区	7340	47.9	
工业用电量	77385	23.8	
源城区	21656	21.4	
#不含高新区、城东	4311	97.9	
高新区	17345	10.7	
东源县	12463	37.3	
和平县	3714	34.4	
龙川县	9680	20.9	
紫金县	18669	32.3	5
连平县	9402	21.4	
江东新区	5272	67.3	

1-2月规模以上工业销售产值

单位：万元

指标名称	本月	本期 累 计	上年同 期累计	累计比 上年同 期±%
紫金县工业销售总产值	37696	137689	151847	-9.3
1、轻工业	6317	14247	26256	-45.7
2、重工业	31379	123442	125591	-1.7
在总计中:1.国有	1848	3819	3925	-2.7
2.集体				
3.股份合作	24084	106751	105997	0.7
4.外商及港澳台	11763	26826	41796	-35.8
5.其他	0	292	128	127.6

1-2月牲畜生产情况

指标名称	计量 单位	1-2月	上年同 期累计	累计比 上年同 期±%
紫金县牲畜生产情况				
一、出栏肉猪	头			
猪肉产量	吨			
二、出售和自宰肉用牛	头			
牛肉产量	吨			
三、出售和自宰肉用家禽	只			
禽肉产量	吨			
四、禽蛋产量	吨			
鸡蛋	吨			
五、期末猪存栏	头			
能繁殖母猪	头			
六、期末大牲畜存栏	头			
肉用牛	头			
七、期末家禽存栏	只			
鸡	只			

财政收支、税收收入

单位：万元

县、区	1-2月	增长%	增幅 全市 排名
一般公共预算收入	97843	-18.4	
市本级	28708	-11.6	
江东新区	3008	-17.9	
高新区	6376	2.9	
源城区	11406	-17.2	
东源县	14706	-53.9	
和平县	3233	-34.9	
龙川县	21003	43.1	
紫金县 （不含临江、古竹）	10618	-13.8	2
连平县	8169	-16.5	
一般公共预算支出	615918	-1.1	
市本级	103092	-14.9	
江东新区	18744	-11.3	
高新区	5613	67.4	
源城区	57684	-2.0	
东源县	58783	-31.5	
和平县	74745	72.1	
龙川县	150099	0.9	
紫金县 （不含临江、古竹）	103501	3.4	3
教育支出	26586	1.0	
连平县	68014	4.9	
税收收入	184711	-8.7	
源城区	72440	0.5	
高新区	30979	2.2	
江东新区	8827	-9.6	
东源县	21292	-19.5	
和平县	6354	-30.8	
龙川县	16215	-8.0	
紫金县	16042	-18.1	4
连平县	12561	-27.3	

固定资产投资（一）

指标名称	1-2月增长%	增幅 全市 排名
固定资产投资	-10.2	
源城区	-6.3	
#不含高新区、城东	5.9	
高新区	6.2	
东源县	15.0	
和平县	-35.2	
龙川县	-6.1	
紫金县	-35.8	
#不含临江、古竹	-15.3	6
其中：县内项目	-44.0	
#第一产业	43.2	
连平县	5.1	
其中：江东新区	-63.0	
工业投资	25.8	
源城区	36.9	
#不含高新区、城东	37.8	
高新区	33.6	
东源县	-0.8	
和平县	33.5	
龙川县	24.4	
紫金县	21.8	
#不含临江、古竹	2.1	6
连平县	27.6	
其中：江东新区	98.3	

固定资产投资（二）

指标名称	1-2月	增长%
固定资产投资总计（不含临江古竹）		-15.3
其中：①项目投资		-10.7
房地产开发		-61.4
②工业固定资产投资		11.8
设备投资		-31.7
新增固定资产		
建设项目(个)	86	
施工项目	81	
其中：新开工	5	
全部建成投产		

对外经济

单位：亿元、万元

指标名称	1-2月	增长%
进出口总额		
出口总额		
实际利用外商直接投资	6415.0	-38.0
源城区（不含高新区、城东）	139.0	-75.6
高新区	1164.0	743.5
东源县	2705.0	93.2
和平县		
龙川县	285.0	91.3
紫金县（不含临江、古竹）	215.0	-65.5
连平县	1229.0	7.2
江东新区	678	-15.3

注：进出口数据由河源海关统计；实际利用外商直接投资数据由市商务局提供。

商品房销售面积、社会消费品零售总额

单位：万平方米、万元

指 标 名 称	1-2月	增长%	增幅 全市 排名
商品房销售面积	18.35	-47.4	
源城区	5.08	-62.9	
#不含高新区、城东	3.60	-63.5	
高新区	0.37	-45.4	
东源县	6.35	-49.8	
和平县	2.06	-37.6	
龙川县	2.84	59.4	
紫金县	1.58	-46.6	
#不含临江、古竹	0.70	-61.4	6
连平县	0.44	-14.6	
其中：江东新区	1.99	-53.8	
社会消费品零售总额	688751	4.5	
源城区	230944	4.0	
#不含高新区、城东	212267	4.9	
高新区	3872	-37.5	
东源县	87991	8.1	
和平县	75500	6.6	
龙川县	117101	4.0	
紫金县	105576	5.1	
#不含临江、古竹	91590	9.3	1
连平县	71639	-0.7	
其中：江东新区	28792	-4.3	

房地产投资、销售

指标名称	单位	1-2月	增长 (%)
一、房地产开发投资	万元		-53.0
二、房地产销售面积	平方米	7030	-61.4
三、房地产企业个数	个	7	
项目个数	个	7	
新增项目	个		

建筑业总产值、企业数

指标名称	单位	1-2月	增长 (%)
一、建筑业总产值	万元		
二、建筑业企业个数	个		

注：“建筑业总产值、企业数”按季度调查

限额以上商贸企业

单位：个

指 标 名 称	法 人	大 个 体	总 计
新上限额单位			
源城区			
#不含高新区、城东			
高新区			
东源县			
和平县			
龙川县			
紫金县			
#不含临江、古竹			
连平县			
其中：江东新区			
在库单位	338	125	463
源城区	177	23	200
#不含高新区、城东	147	18	165
高新区	21	2	23
东源县	32	21	53
和平县	27	19	46
龙川县	43	8	51
紫金县	47	41	88
#不含临江、古竹	29	35	64
连平县	12	13	25
其中：江东新区	27	9	36

注：限额以上商贸企业是指年主营业务收入2000万元及以上的批发业、年主营业务收入500万元及以上的零售业、年主营业务收入200万元及以上住宿和餐饮业法人单位及大个体户。

金 融

单位：亿元

指 标 名 称	2月末	增长%	增幅 全市 排名
金融机构各项存款余额	1757.21	4.1	
市辖区	702.86	0.4	
东源县	200.59	7.8	
和平县	158.57	7.7	
龙川县	325.48	6.0	
紫金县	219.62	5.4	5
连平县	149.89	8.1	
金融机构各项贷款余额	1859.47	5.2	
市辖区	1048.03	3.5	
东源县	240.33	7.0	
和平县	136.36	7.0	
龙川县	210.17	7.1	
紫金县	146.37	8.4	2
连平县	75.84	9.4	

注：因统计制度原因，分地区数据未包含外资银行机构数据，故分地区相加不等于全市。

居民人均可支配收入

单位：元

指标名称	1-2月	增长%	增幅 全市 排名
全体居民人均可支配收入			
源城区			
东源县			
和平县			
龙川县			
紫金县（不含临江、古竹）			
连平县			
江东新区			
城镇常住居民人均可支配收入			
源城区			
东源县			
和平县			
龙川县			
紫金县（不含临江、古竹）			
连平县			
江东新区			
农村常住居民人均可支配收入			
源城区			
东源县			
和平县			
龙川县			
紫金县（不含临江、古竹）			
连平县			
江东新区			