

内部资料
注意保存

紫金县 宏观经济监测 月报



2024.03

紫金县统计局编
二〇二四年四月

目 录

紫金县经济运行简况·····	1
主要经济指标统计图·····	3
紫金县国民经济主要指标·····	7
地区生产总值、农林牧渔总产值·····	8
全社会工业生产·····	9
规模以上工业·····	10
规模以上工业企业·····	11
工业园区·····	12
主要工业产品产量、用电量·····	13
规模以上工业销售产值、牲畜生产情况·····	14
财政收支、税收收入·····	15
固定资产投资（一）·····	16
固定资产投资（二）·····	17
对外经济·····	17
商品房销售面积·····	18
社会消费品零售总额·····	18
房地产投资、销售·····	19
建筑业总产值、企业数·····	19
限额以上商贸企业·····	20
各县金融·····	21
各县可支配收入·····	22

2024年1-3月紫金县经济运行简况

一季度，紫金县委、县政府深入学习贯彻中央经济工作会议精神，认真贯彻落实各项经济工作部署，坚持稳中求进工作总基调，召集动员各部门紧盯目标，真抓实干、奋发进取，推动生产供给稳步回升、投资需求加快好转，全县经济运行开局总体平稳。

根据河源市地区生产总值统一核算结果，2024年一季度我县地区生产总值为326066万元，同比增长3.2%。其中，第一产业增加值为72290万元，同比增长2.5%；第二产业增加值为72286万元，同比增长4.1%；第三产业增加值为181491万元，同比增长3.2%。

（一）农业生产形势良好。一季度，全县实现农林牧渔业总产值10.92亿元，同比增长2%。分产业看，农业产值5.6亿元，同比增长6%；林业产值2.59亿元，同比增长0.7%；牧业产值2.23亿元，同比下降7.3%；渔业产值0.21亿元，同比增长9.8%；农林牧渔服务业产值0.28亿元，同比增长9.7%。

（二）工业生产稳步恢复。一季度，我县全社会工业增加值实现7.69亿元，同比增长0.4%，规模以上工业增加值实现7.51亿元，同比增长0.1%，降幅比1-2月收窄19.2个百分点。从三大门类看，规模以上采矿业增加值同比下降12.8%，降幅较1-2月收窄10.7个百分点；规模以上制造业增加值、规模以上电力热力燃气及水的生产和供应业增加值同比分别增长8.2%、30.3%，比1-2月分别加快24.7、22.5个百分点。

（三）固定资产投资增速回升。一季度，我县固定资产投资同比增长9.3%，比1-2月加快24.6个百分点。分产业看：第一产业投资同比增长126.7%，比1-2月加快83.5个百分点；第二产业（工业）投资同比增长37%，比1-2月加快34.9个百分点；第三产业投资同比下降29.8%。分领域看：基础设施投资同比增长9.1%，比1-2月加快31.2个百分点；产业园投资同比下降4.7%；技改投资同比下降38.2%，降幅较1-2月收窄30个百分点。

（四）房地产市场仍然低迷。一季度，房地产开发投资同比下降69.1%，降幅较1-2月扩大16.1个百分点；全县商品房销售面积为17966平方米，同比下降49.2%，降幅较1-2月收窄12.2个百分点。

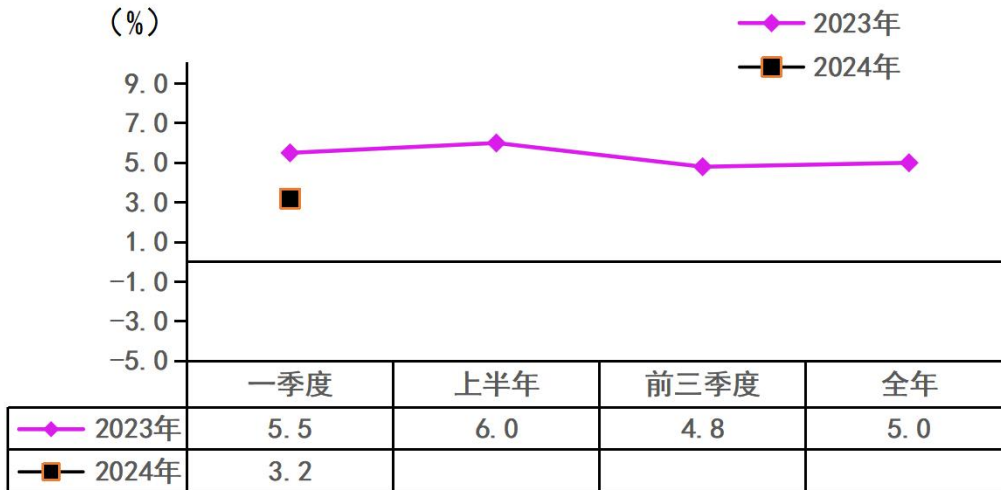
（五）社会消费需求持续火热。一季度，我县社会消费品零售总额12.91亿元，同比增长8.3%，比上年全年高0.7个百分点。其中，基本生活类商品销售保持快速增长，限额以上单位服装、鞋帽、针纺织品类，粮油、食品类、日用品类销售分别同比增长1.6%、48.2%、120.1%。升级类商品销售保持较快增长，限额以上单位机电产品及设备类、通讯器材类、中西药品类、家用电器和音像器材类、石油及制品类同比分别增长3.3%、4.4%、6.8%、17.1%、31.8%。线上消费保持快速增长，全县限额以上批零单位通过公共网络实现商品销售额同比增长23%。

（六）财税收入同比双减收。一季度，我县完成一般公共预算收入1.77亿元，同比下降25.5%；完成税收收入2.45亿元，同比下降20%；完成一般公共预算支出13.4亿元，同比下降13.9%，其中，一般公共服务支出、农林水支出、城乡社区支出、卫生健康支出同比分别下降2%、6%、14%、48%，教育支出、公共安全支出、灾害防治及应急管理支出、住房保障支出同比分别增长0%、8%、60%、73%。

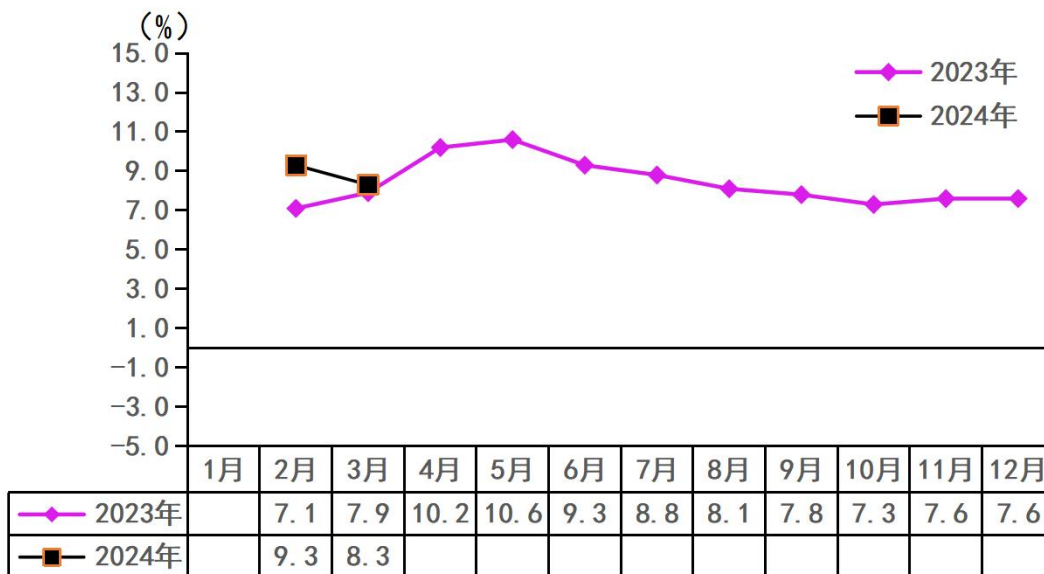
（七）金融市场稳健运行。截至3月末，全县金融机构各项存款余额225.26亿元，同比增长6.5%；金融机构各项贷款余额152.11亿元，同比增长5.7%，存贷款比例为67.5%。

主要经济指标统计图

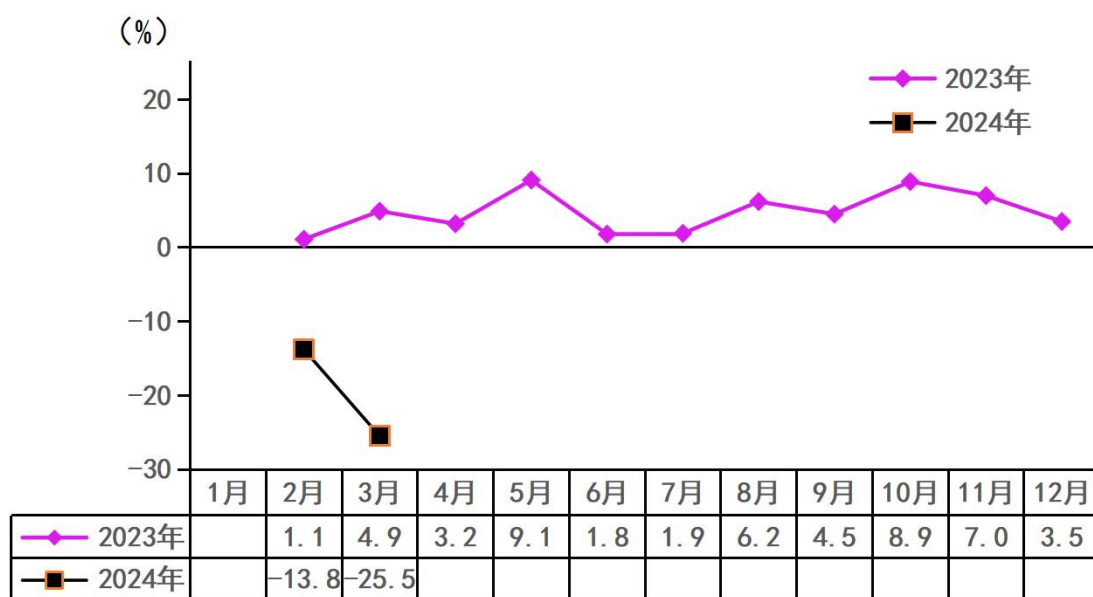
地区生产总值（GDP）累计增长走势图



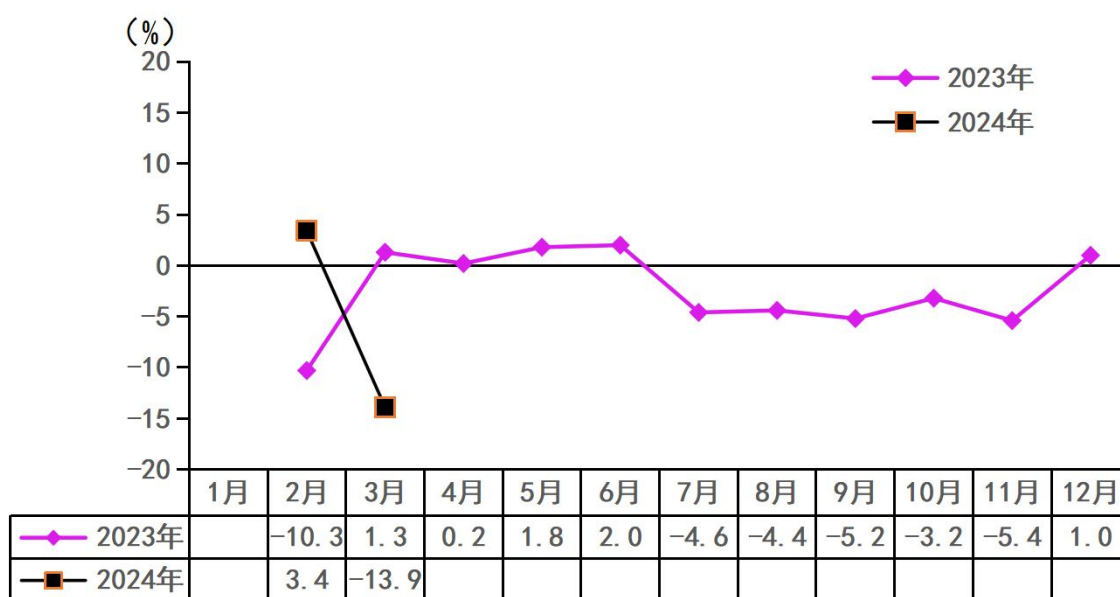
社会消费品零售总额累计增长走势图



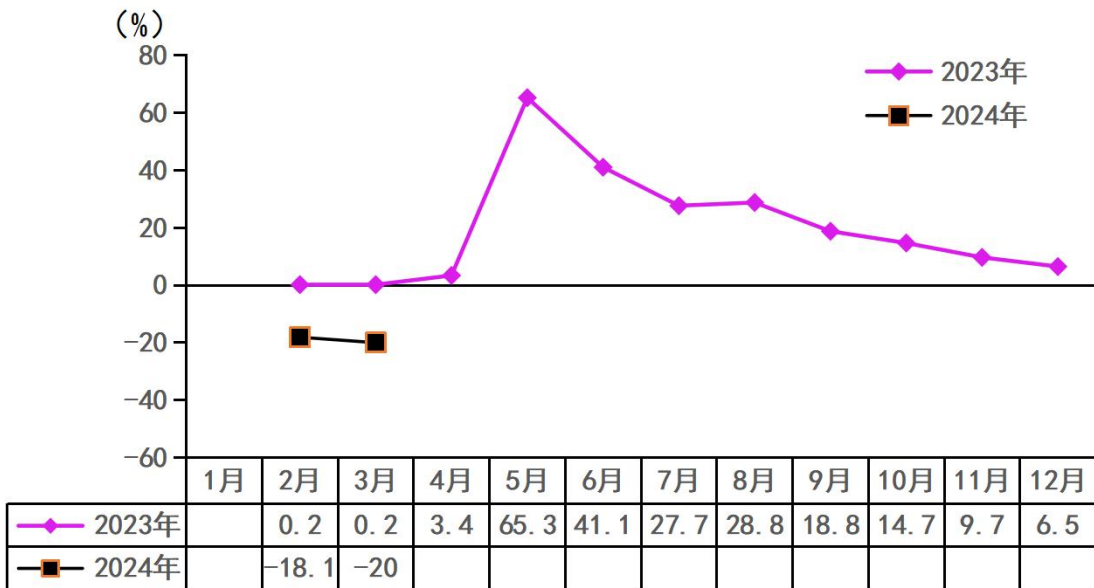
地方公共财政预算收入累计增长走势图



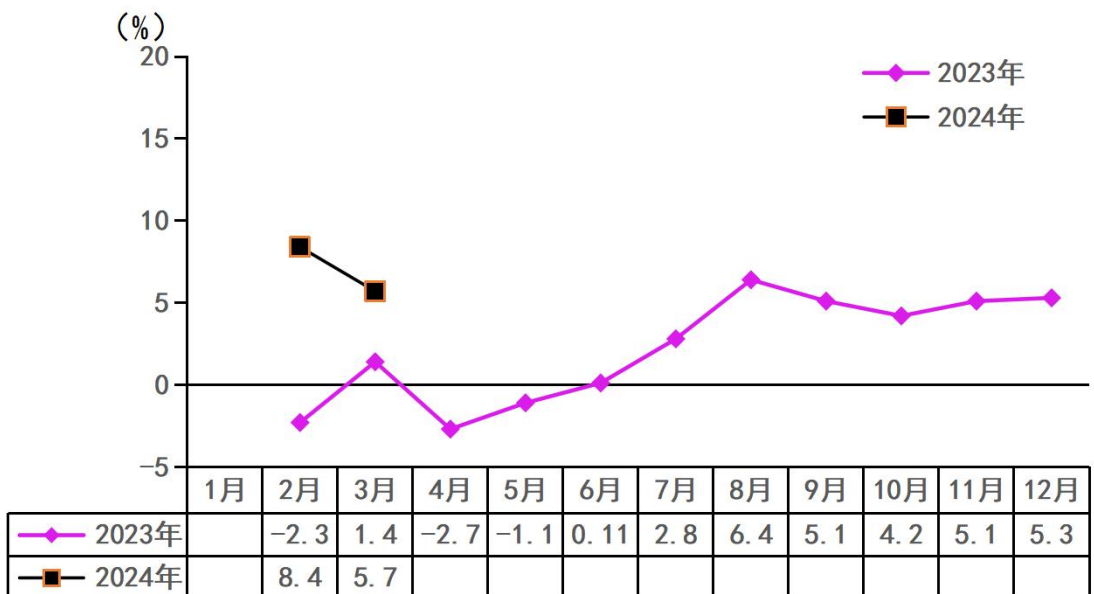
地方公共财政预算支出累计增长走势图



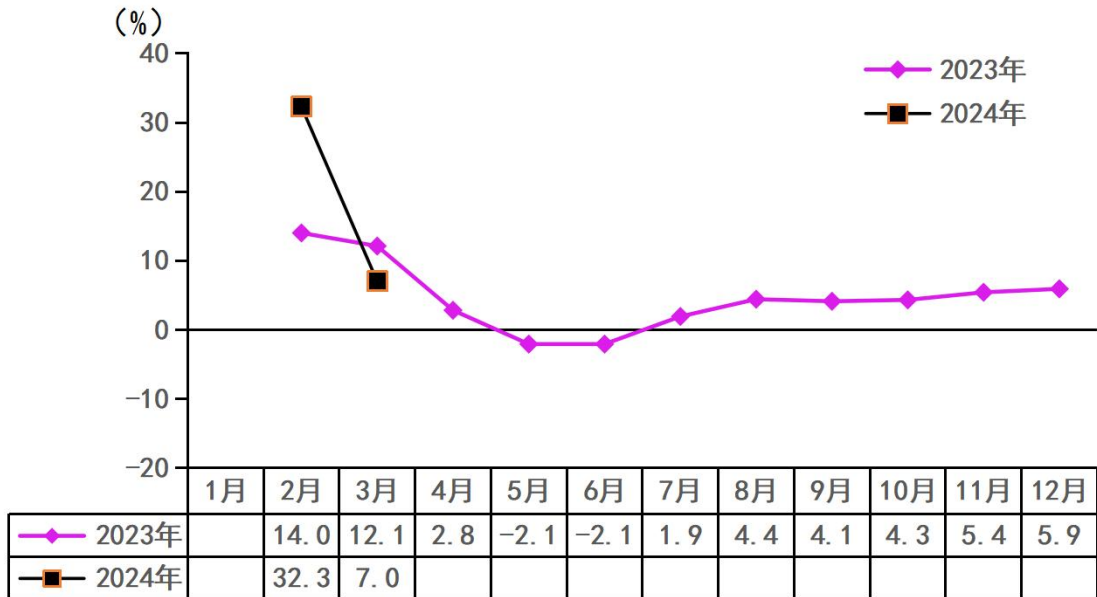
税收收入增长走势图



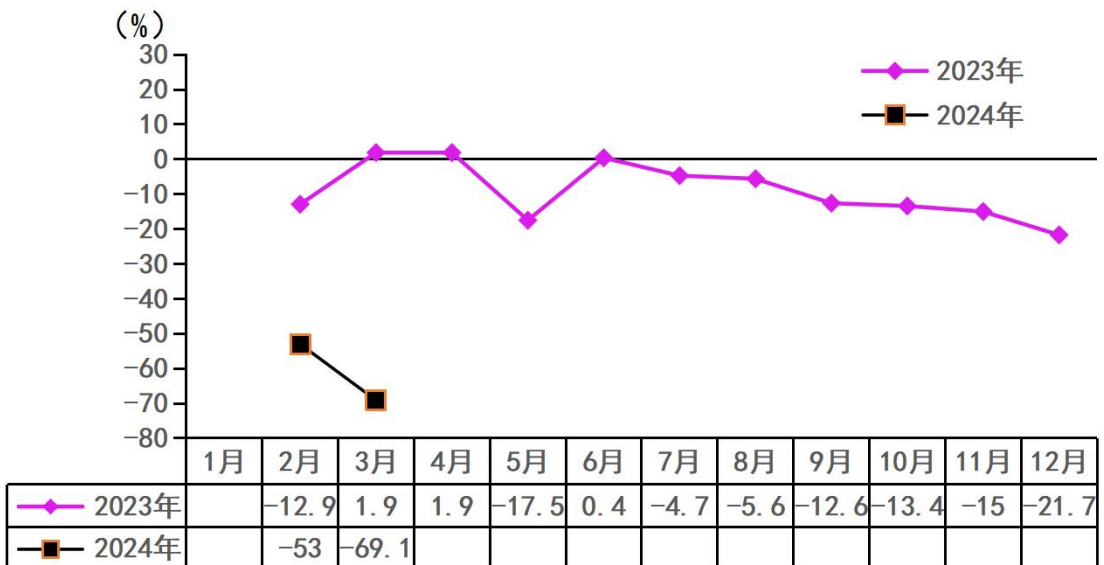
期末金融机构贷款余额增长走势图



工业用电量累计增长走势图



房地产投资累计增长走势图



紫金县国民经济主要指标

单位：万元

指标名称	1-3月	增长 (%)
地区生产总值	326066	3.2
#第一产业增加值	72290	2.5
第二产业增加值	72286	4.1
第三产业增加值	181491	3.2
农林牧渔业总产值	109153	2.0
全社会工业增加值	76851	0.4
规模以上工业增加值	75145	0.1
固定资产投资额（不含临江、古竹）		9.3
社会消费品零售总额	129055	8.3
地方一般公共预算收入	17659	-25.5
地方一般公共预算支出	134255	-13.9
税收收入	24495	-20.0
全社会用电量（万千瓦时）	53706	10.3
#工业用电量	31642	7.0

注：①国家统计局制度规定，地区生产总值、农业总产值、全社会工业总产值、全社会工业增加值按季度统计（下同）。②地区生产总值、农业总产值、工业总产值、工业增加值绝对数按现行价格计算，增长速度按可比价格计算（下同）。③居民消费价格指数、工业生产者出厂价格指数单位为上年同期=100。

地区生产总值、农林牧渔业总产值

单位：万元

县、区	1-3月	增长%	增幅 全市 排名
全市地区生产总值	3081568	2.0	
源城区	1295868	0.7	
#不含高新区、城东	716696	0.2	
东源县	415443	3.0	
和平县	323343	2.8	
龙川县	425070	3.7	
紫金县	423210	2.5	
#不含临江、古竹	326066	3.2	2
第一产业	72290	2.5	
第二产业	72286	4.1	
第三产业	181491	3.2	
连平县	198633	2.3	
其中：江东新区	165821	0.6	
全市农林牧渔业总产值	445609	3.3	
源城区	15089	-13.6	
#不含高新区、城东	14475	-14.1	
东源县	96291	11.4	
和平县	75518	0.6	
龙川县	76552	2.5	
紫金县	126405	1.3	
#不含临江、古竹	109153	2.0	4
农业	55992	6.0	
林业	25944	0.7	
牧业	22306	-7.3	
渔业	2142	9.8	
服务业	2769	9.7	
连平县	55733	3.7	
其中：江东新区	17866	-2.7	

全社会工业生产

单位：万元

指标名称	1-3月	增长 (%)	增幅 全市 排名
全社会工业增加值	946763	2.4	
其中：源城区	506215	3.8	
#不含高新区、城东	151588	5.9	
高新区	354477	2.7	
东源	130169	3.2	
和平	52315	1.7	
龙川	91536	5.4	
紫金县	117403	1.4	
#紫金（不含临江、古竹）	76851	0.4	6
连平	53040	持平	
其中：江东新区	40614	3.4	

注：1. 国家统计制度规定，本表指标按季度统计。2. 工业增加值绝对数按现行价计算，增长速度按可比价计算(下同)。3. 各县区工业增加值之和不等于全市工业增加值(下同)。

规模以上工业

单位：万元

指标名称	1-3月	增长 (%)	增幅 全市 排名
规模以上工业企业 (个)	652		
源城区	249		
#不含高新区、城东	100		
高新区	149		
东源县	120		
和平县	44		
龙川县	71		
紫金县	114		
#不含临江、古竹	64		
连平县	54		
其中：江东新区	50		
规模以上工业增加值	922357	2.3	
源城区	499411	3.7	
#不含高新区、城东	146986	6.0	
高新区	352425	2.7	
东源县	121006	2.7	
和平县	49128	1.6	
龙川县	85908	5.5	
紫金县	114903	1.2	
#不含临江、古竹	75145	0.1	6
连平县	52002	持平	
其中：江东新区	39758	3.5	

1-3月规模以上工业企业

单位：个

指标名称	本月	累计
新上规模企业	1	13
源城区	1	9
#不含高新区、城东	1	1
高新区		8
东源县		
和平县		
龙川县		
紫金县		4
#不含临江、古竹		
连平县		
其中：江东新区		4
下规模企业		2
源城区		2
#不含高新区、城东		2
高新区		
东源县		
和平县		
龙川县		
紫金县		
#不含临江、古竹		
连平县		
其中：江东新区		

注：下规模企业是指由规模以上转为规模以下、关停并转等原因退出规模以上工业统计范围的企业。

工业园区

单位：万元

县、区	1-3月	增长%	增幅 全市 排名
企业数量（个）	476		
市高新区	140		
源城工业园	52		
东源工业园	67		
和平工业园	37		
龙川工业园	54		
紫金工业园	32		
连平工业园	44		
江东新区工业园	50		
工业增加值	785729	3.9	
市高新区	350359	2.3	
源城工业园	71365	10.6	
东源工业园	83229	-1.9	
和平工业园	46956	0.2	
龙川工业园	80655	10.8	
紫金工业园	70434	-0.5	6
连平工业园	42974	26.4	
江东新区工业园	39758	3.5	
入库税收	72577	12.2	
市高新区	29992	41.9	
源城工业园	9663	1.2	
东源工业园	8272	4.9	
和平工业园	1492	-19.8	
龙川工业园	8746	-4.6	
紫金工业园	5039	18.1	2
连平工业园	4220	22.3	
江东新区工业园	5153	-30.0	

注：工业园区统计范围为规模以上工业企业；入库税收数据由市税务局提供。

1-3月规模以上工业主要产品产量

指标名称	计量单位	1-3月	增长%
铁矿石原矿量	万吨	49.7	-6.9
皮革鞋靴	万双	56.1	4.1
化学原料药	吨	184.0	10.0
水泥	万吨	1.40	-30.0
钢材	万吨	22.5	44.2
粗钢	万吨	16.2	0.0
商品混凝土	万立方米	57.5	22.1

用电量

单位：万千瓦时

指标名称	1-3月	增长%	增幅 全市 排名
全社会用电量	272730	10.8	5
源城区	86108	12.7	
#不含高新区、城东	55142	14.8	
高新区	30966	9.3	
东源县	40880	11.4	
和平县	21514	10.0	
龙川县	36706	10.2	
紫金县	53706	10.3	
连平县	30688	13.1	
江东新区	11280	22.0	
工业用电量	132950	7.3	
源城区	35258	8.6	
#不含高新区、城东	6528	6.3	
高新区	28730	9.2	
东源县	21809	8.5	
和平县	6544	-1.9	
龙川县	15773	12.7	
紫金县	31642	7.0	5
连平县	18811	15.3	
江东新区	8972	37.3	

1-3月规模以上工业销售产值

单位：万元

指标名称	本月	本期 累 计	上年同 期累计	累计比 上年同 期±%
紫金县工业销售总产值	124456	273144	289721	-5.7
1、轻工业	16145	41393	41266	0.3
2、重工业	108311	231751	248454	-6.7
在总计中:1.国有	1358	5177	5487	-5.6
2.集体				
3.股份合作	96392	203142	218666	-7.1
4.外商及港澳台	26504	64329	65315	-1.5
5.其他	201	494	251	96.4

1-3月牲畜生产情况

指标名称	计量 单位	1-3月	上年同 期累计	累计比 上年同 期±%
紫金县牲畜生产情况				
一、出栏肉猪	头	57950	68701	-15.6
猪肉产量	吨	4574	5297.5	-13.7
二、出售和自宰肉用牛	头	855	897	-4.0
牛肉产量	吨	106.7	113.9	-6.3
三、出售和自宰肉用家禽	只	2607995	2644024	-1.4
禽肉产量	吨	3468.6	3777.8	-8.2
四、禽蛋产量	吨	662.6	659.2	0.5
鸡蛋	吨	485.1	575	-15.6
五、期末猪存栏	头	161339	191408	-15.7
能繁殖母猪	头	17161	19286	-11.0
六、期末大牲畜存栏	头	13441	13542	-0.7
肉用牛	头	13441	13542	-0.7
七、期末家禽存栏	只	2761314	2883811	-4.2
鸡	只	2614979	2008534	30.2

财政收支、税收收入

单位：万元

县、区	1-3月	增长%	增幅 全市 排名
一般公共预算收入	166447	-14.8	
市本级	53503	4.4	
江东新区	6239	-1.8	
高新区	9197	16.1	
源城区	14213	-53.5	
东源县	25824	-36.2	
和平县	12751	8.2	
龙川县	25299	16.4	
紫金县 （不含临江、古竹）	17659	-25.5	5
连平县	17198	8.6	
一般公共预算支出	842452	-18.3	
市本级	139520	-27.4	
江东新区	20910	-50.7	
高新区	8561	74.3	
源城区	69929	-20.1	
东源县	91791	-41.2	
和平县	95691	-6.2	
龙川县	220220	0.2	
紫金县 （不含临江、古竹）	134255	-13.9	3
教育支出	34699	0.0	
连平县	91046	-22.6	
税收收入	261017	-7.9	
源城区	95538	1.6	
高新区	44872	16.5	
江东新区	11874	-18.4	
东源县	31281	-20.2	
和平县	10876	-26.3	
龙川县	24813	-11.7	
紫金县	24495	-20.0	4
连平县	17268	-26.6	

固定资产投资（一）

指标名称	1-3月增长%	增幅 全市 排名
固定资产投资	-10.5	
源城区	-18.0	
#不含高新区、城东	-25.0	
高新区	3.4	
东源县	2.6	
和平县	-26.7	
龙川县	11.3	
紫金县	-15.2	
#不含临江、古竹	9.3	2
其中：县内项目	7.9	
#第一产业	126.7	
连平县	4.1	
其中：江东新区	-46.4	
工业投资	22.2	
源城区	9.8	
#不含高新区、城东	0.2	
高新区	12.2	
东源县	0.0	
和平县	54.9	
龙川县	51.7	
紫金县	44.3	
#不含临江、古竹	37.0	4
连平县	19.7	
其中：江东新区	89.6	

固定资产投资（二）

指标名称	1-3月	增长%
固定资产投资总计（不含临江古竹）		9.3
其中：①项目投资		19.6
房地产开发		-69.1
②工业园固定资产投资		-4.7
设备投资		42.0
新增固定资产		
建设项目(个)	86	
施工项目	80	
其中：新开工	6	
全部建成投产		

对外经济

单位：亿元、万元

指标名称	1-3月	增长%
进出口总额		
出口总额		
实际利用外商直接投资	7986.0	-57.3
源城区（不含高新区、城东）	211.0	-78.1
高新区	1448.0	596.2
东源县	3280.0	-34.4
和平县		
龙川县	454.0	-65.1
紫金县（不含临江、古竹）	215.0	-65.5
连平县	1629.0	14.6
江东新区	749	-75.4

注：进出口数据由河源海关统计；实际利用外商直接投资数据由市商务局提供。

商品房销售面积、社会消费品零售总额

单位：万平方米、万元

指标名称	1-3月	增长%	增幅 全市 排名
商品房销售面积	35.12	-44.8	
源城区	12.92	-50.7	
#不含高新区、城东	9.81	-46.1	
高新区	0.95	-32.6	
东源县	10.25	-52.1	
和平县	2.38	-54.1	
龙川县	4.45	9.5	
紫金县	4.17	-25.6	
#不含临江、古竹	1.80	-49.2	5
连平县	0.96	-19.4	
其中：江东新区	4.53	-47.6	
社会消费品零售总额	981708	1.5	
源城区	327287	-2.1	
#不含高新区、城东	299129	-2.4	
高新区	6693	-29.2	
东源县	126701	8.0	
和平县	107369	4.5	
龙川县	167816	3.4	
紫金县	150678	1.6	
#不含临江、古竹	129055	8.3	1
连平县	101858	0.0	
其中：江东新区	43088	-9.2	

房地产投资、销售

指 标 名 称	单 位	1-3月	增 长 (%)
一、房地产开发投资	万元		-69.1
二、房地产销售面积	平方米	17966	-49.2
三、房地产企业个数	个	8	
项目个数	个	8	
新增项目	个	1	

建筑业总产值、企业数

指 标 名 称	单 位	1-3月	增 长 (%)
一、建筑业总产值	万元	29472	10.8
二、建筑业企业个数	个	35	

注：“建筑业总产值、企业数”按季度调查

限额以上商贸企业

单位：个

指标名称	法人	大个体	总计
新上限额单位	1		1
源城区			
#不含高新区、城东			
高新区			
东源县			
和平县			
龙川县	1		1
紫金县			
#不含临江、古竹			
连平县			
其中：江东新区			
在库单位	339	125	464
源城区	177	23	200
#不含高新区、城东	147	18	165
高新区	21	2	23
东源县	32	21	53
和平县	27	19	46
龙川县	44	8	52
紫金县	47	41	88
#不含临江、古竹	29	35	64
连平县	12	13	25
其中：江东新区	27	9	36

注：限额以上商贸企业是指年主营业务收入2000万元及以上的批发业、年主营业务收入500万元及以上的零售业、年主营业务收入200万元及以上住宿和餐饮业法人单位及大个体户。

金 融

单位：亿元

指 标 名 称	3月末	增长%	增幅 全市 排名
金融机构各项存款余额	1802.43	3.4	
市辖区	717.53	-1.8	
东源县	203.81	5.3	
和平县	161.65	7.5	
龙川县	337.93	7.0	
紫金县	225.26	6.5	4
连平县	155.74	10.9	
金融机构各项贷款余额	1871.60	4.0	
市辖区	1028.65	0.5	
东源县	255.42	10.4	
和平县	139.07	7.7	
龙川县	215.79	9.1	
紫金县	152.11	5.7	5
连平县	77.94	8.1	

注：因统计制度原因，分地区数据未包含外资银行机构数据，故分地区相加不等于全市。

居民人均可支配收入

单位：元

指 标 名 称	1-3月	增长%	增幅 全市 排名
全体居民人均可支配收入	7588	8.5	
源城区	10941	6.7	
东源县	6577	9.8	
和平县	6592	8.8	
龙川县	6363	9.3	
紫金县（不含临江、古竹）	6943	7.9	5
连平县	5642	8.9	
江东新区	7308	7.7	
城镇常住居民人均可支配收入	9251	6.4	
源城区	11047	6.1	
东源县	8304	7.7	
和平县	8137	6.4	
龙川县	7886	6.7	
紫金县（不含临江、古竹）	8398	6.0	7
连平县	6867	6.3	
江东新区	8311	7.0	
农村常住居民人均可支配收入	5789	9.7	
源城区	7558	10.0	
东源县	5787	9.5	
和平县	5727	9.0	
龙川县	5491	9.8	
紫金县（不含临江、古竹）	6062	9.3	5
连平县	4808	10.2	
江东新区	5053	9.2	