

内部资料  
注意保存

# 紫金县 宏观经济监测 月报



2024.06

紫金县统计局编  
二〇二四年七月

# 目 录

紫金县经济运行简况·····	1
主要经济指标统计图·····	3
紫金县国民经济主要指标·····	7
地区生产总值、农林牧渔总产值·····	8
全社会工业生产·····	9
规模以上工业·····	10
规模以上工业企业·····	11
工业园区·····	12
主要工业产品产量、用电量·····	13
规模以上工业销售产值、牲畜生产情况·····	14
财政收支、税收收入·····	15
固定资产投资（一）·····	16
固定资产投资（二）·····	17
对外经济·····	17
商品房销售面积·····	18
社会消费品零售总额·····	18
房地产投资、销售·····	19
建筑业总产值、企业数·····	19
限额以上商贸企业·····	20
各县金融·····	21
各县可支配收入·····	22

## 2024年1-6月紫金县经济运行简况

上半年，紫金县委、县政府认真贯彻落实中央、省、市各项经济工作部署，坚持稳中求进工作总基调，锚定高质量发展首要任务，全面贯彻新发展理念，持续加大稳经济政策实施力度，实现生产需求平稳增长，产业投资稳步推进，全县经济保持向上向好的良好态势。

根据河源市地区生产总值统一核算结果，2024年上半年，我县地区生产总值实现70.08亿元，同比增长4.5%。其中，第一产业增加值实现17.8亿元，同比增长3.6%；第二产业增加值实现15.47亿元，同比增长9.2%；第三产业增加值实现36.82亿元，同比增长3.2%。

**（一）农业生产形势良好。**上半年，全县实现农林牧渔业总产值27.39亿元，同比增长4%，比一季度提高2个百分点。分产业看，农业产值17.2亿元，同比增长5.7%；林业产值4.3亿元，同比增长5.7%；牧业产值4.9亿元，同比下降3.6%；渔业产值0.44亿元，同比增长7.1%；农林牧渔服务业产值0.54亿元，同比增长10.1%。

**（二）工业生产稳步增长。**上半年，我县全社会工业增加值实现17.67亿元，同比增长5.3%，规模以上工业增加值实现17.19亿元，同比增长5.2%。从三大门类看，规模以上采矿业增加值同比下降5.8%；规模以上制造业增加值同比增长13.9%；规模以上电力热力燃气及水的生产和供应业增加值同比增长6.7%。

**（三）固定资产投资增势稳定。**上半年，我县固定资产投资同比增长14%，连续三个月保持两位数增长。分产业看：第一产业投资同比增长24%，比1-5月加快10.6个百分点；第二产业（工业）投资同比增长67.3%；第三产业投资同比下降49.7%。分领域看：基础设施投资同比下降29%；产业园投资同比增长133.2%，比1-5月加快8.8个百分点；技改投资同比下降57.3%。

**（四）房地产市场持续低迷。**上半年，房地产开发投资同比下降72.9%，降幅较1-5月扩大6个百分点；全县商品房销售面积为3.78万平方米，同比下降55.1%，降幅较1-5月扩大3.8个百分点。

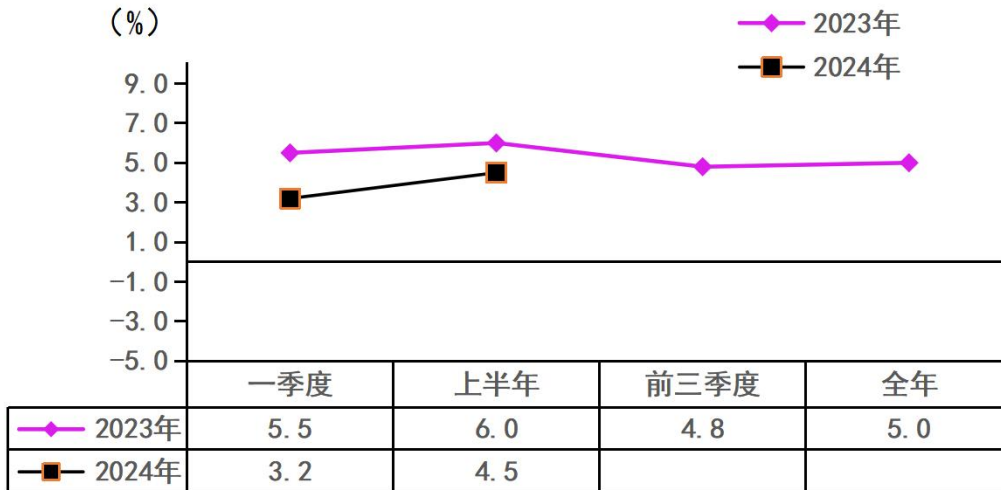
**（五）社会消费需求持续火热。**上半年，我县社会消费品零售总额24.57亿元，同比增长6.3%。其中，基本生活类商品销售保持快速增长，限额以上单位粮油、食品类、饮料类、烟酒类、日用品类商品零售额分别同比增长51.5%、42.6%、26%、110.2%。升级类商品零售保持较快增长，限额以上单位通讯器材类、机电产品及设备类商品零售额同比分别增长8.9%、18.4%。

**（六）财政收入降幅扩大。**上半年，全县实现一般公共预算收入4.08亿元，同比下降9.2%，降幅比上月扩大5.1个百分点；实现税收收入4.75亿元，同比下降20%，降幅比上月收窄0.5个百分点；实现一般公共预算支出30.6亿元，同比下降1.7%，其中，一般公共服务支出、教育支出、城乡社区支出、农林水支出同比分别下降2%、3%、7%、11%，社会保障和就业支出、公共安全支出、卫生健康支出、灾害防治及应急管理支出、住房保障支出同比分别增长2%、7%、14%、42%、74%。

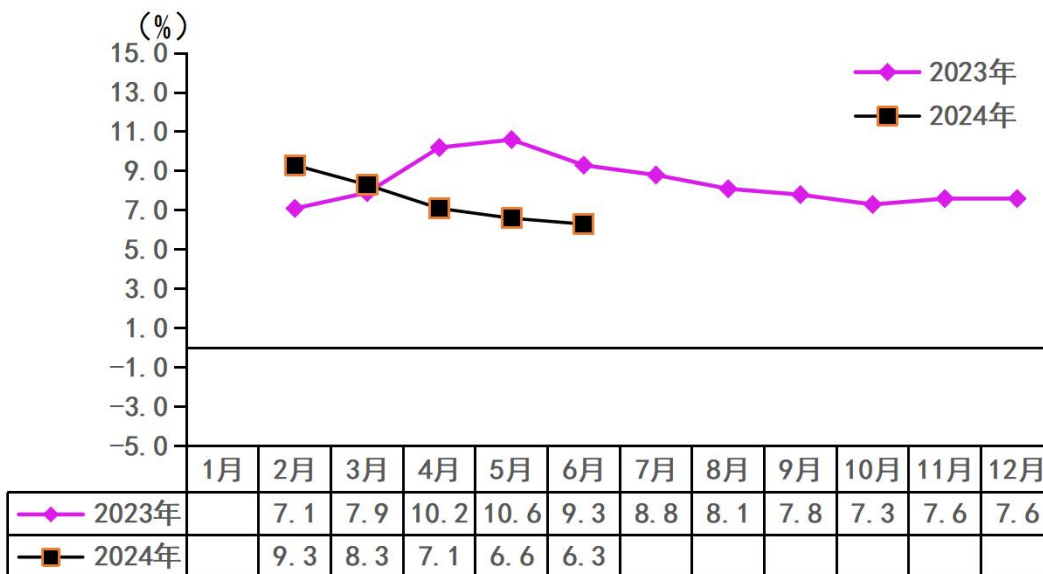
**（七）金融市场稳健运行。**截至6月末，全县金融机构各项存款余额214.48亿元，同比增长1.3%；金融机构各项贷款余额149.98亿元，同比增长2.5%，存贷款比例为69.9%。

# 主要经济指标统计图

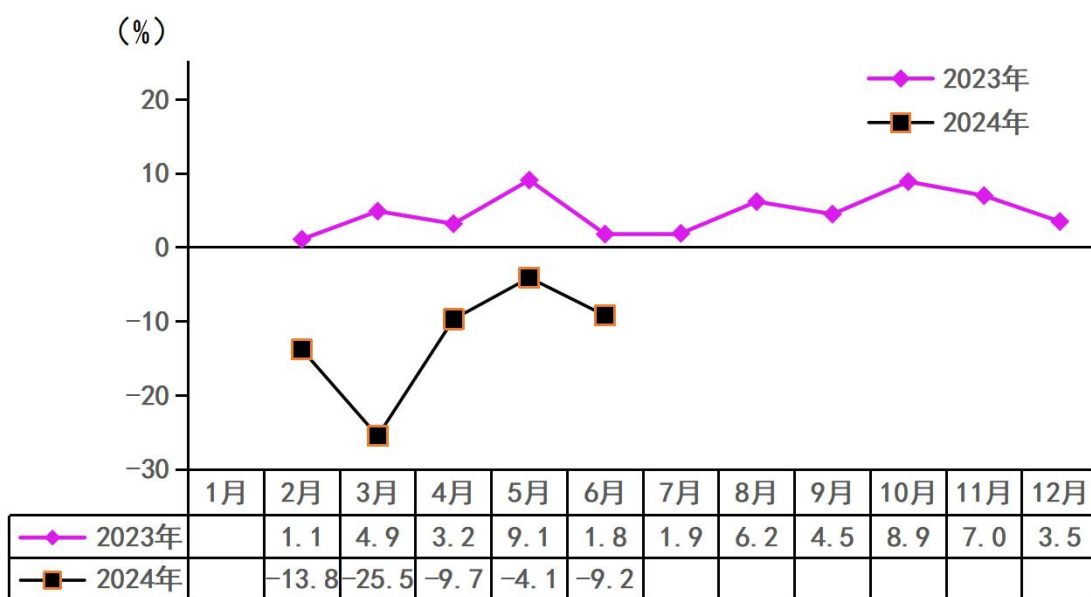
## 地区生产总值（GDP）累计增长走势图



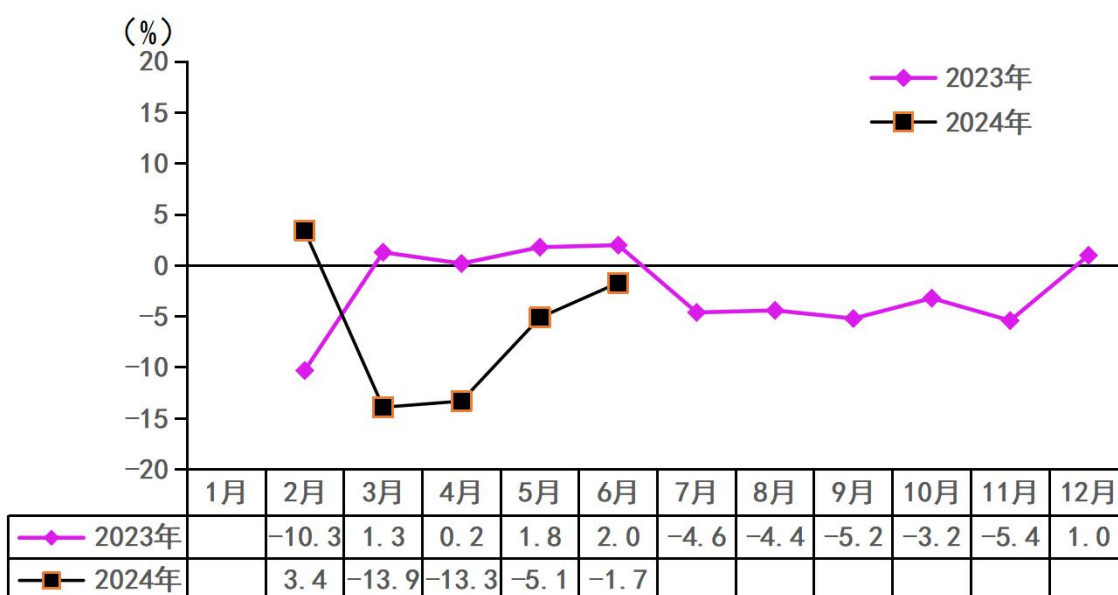
## 社会消费品零售总额累计增长走势图



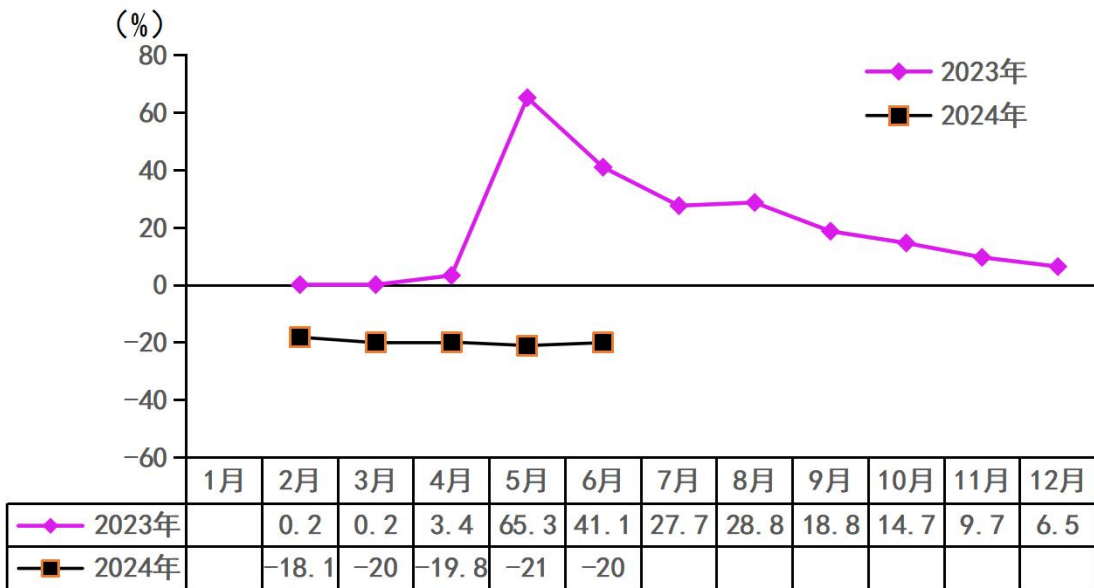
### 地方公共财政预算收入累计增长走势图



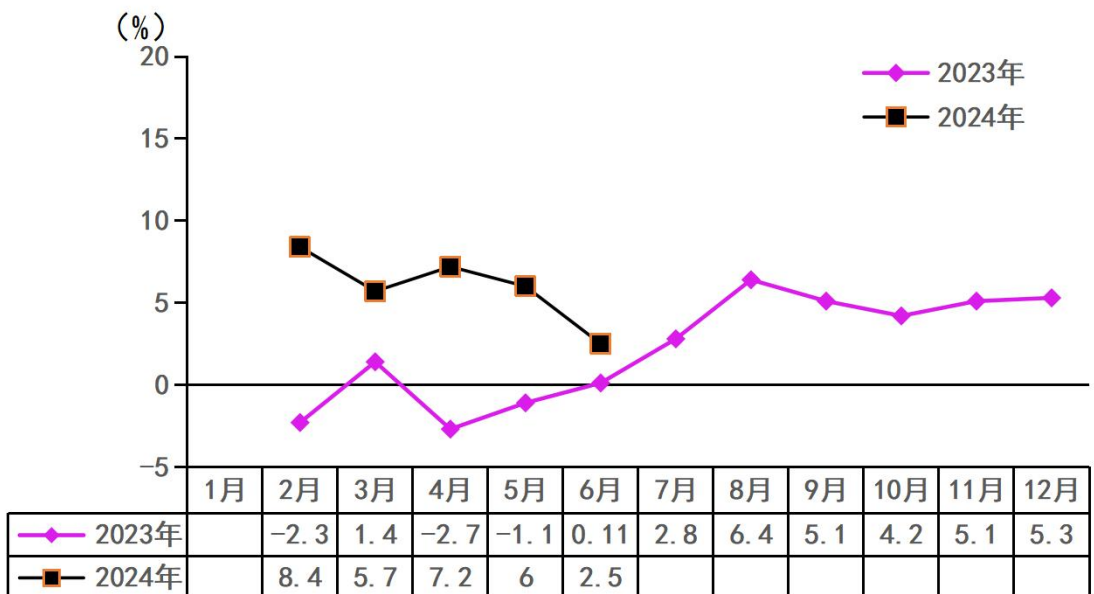
### 地方公共财政预算支出累计增长走势图



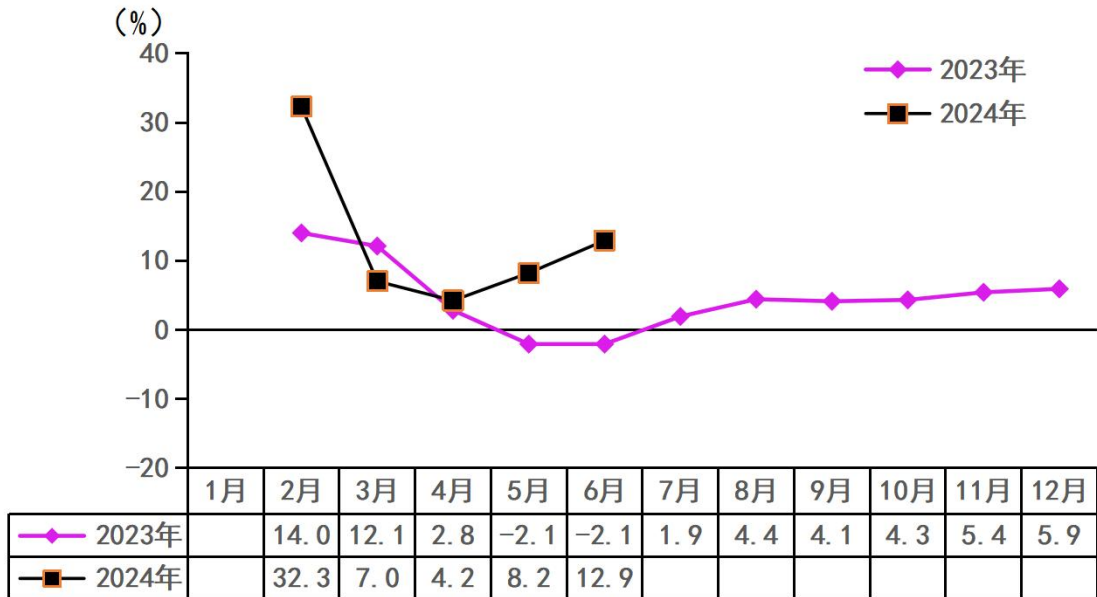
### 税收收入增长走势图



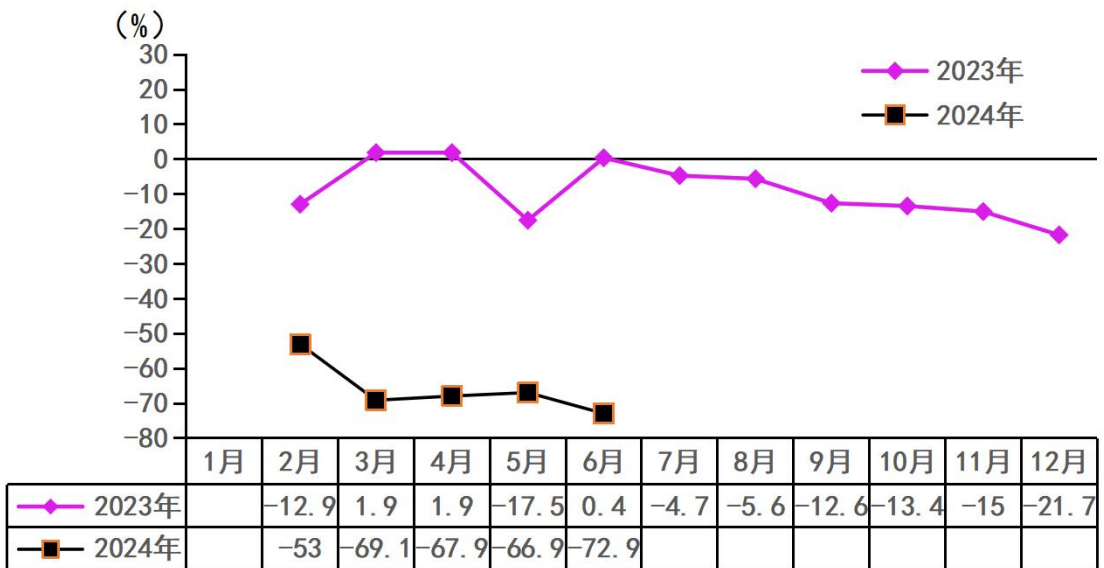
### 期末金融机构贷款余额增长走势图



### 工业用电量累计增长走势图



### 房地产投资累计增长走势图





## 紫金县国民经济主要指标

单位：万元

指标名称	1-6月	增长 (%)
地区生产总值	700794	4.5
#第一产业增加值	177953	3.6
第二产业增加值	154660	9.2
第三产业增加值	368180	3.2
农林牧渔业总产值	273907	4.0
全社会工业增加值	176679	5.3
规模以上工业增加值	171923	5.2
固定资产投资额（不含临江、古竹）		-2.5
社会消费品零售总额	245731	6.3
地方一般公共预算收入	40812	-9.2
地方一般公共预算支出	305994	-1.7
税收收入	47472	-20.0
全社会用电量（万千瓦时）	119101	11.5
#工业用电量	73770	12.9

注：①国家统计局制度规定，地区生产总值、农业总产值、全社会工业总产值、全社会工业增加值按季度统计（下同）。②地区生产总值、农业总产值、工业总产值、工业增加值绝对数按现行价格计算，增长速度按可比价格计算（下同）。③居民消费价格指数、工业生产者出厂价格指数单位为上年同期=100。

## 地区生产总值、农林牧渔业总产值

单位：万元

县、区	1-6月	增长%	增幅 全市 排名
全市地区生产总值	6285540	2.3	
源城区	2615300	0.5	
#不含高新区、城东	1485498	0.3	
东源县	818032	4.1	
和平县	645691	3.4	
龙川县	840951	4.8	
紫金县	886223	3.9	
<b>#不含临江、古竹</b>	<b>700794</b>	<b>4.5</b>	<b>2</b>
第一产业	177953	3.6	
第二产业	154660	9.2	
第三产业	368180	3.2	
连平县	479342	1.2	
其中：江东新区	343314	1.9	
全市农林牧渔业总产值	1047408	4.8	
源城区	27965	-0.2	
#不含高新区、城东	26966	持平	
东源县	228915	8.0	
和平县	140262	4.8	
龙川县	185532	3.4	
紫金县	312806	3.9	
<b>#不含临江、古竹</b>	<b>273907</b>	<b>4.0</b>	<b>4</b>
农业	171983	5.7	
林业	43061	5.7	
牧业	49070	-3.6	
渔业	4389	7.1	
服务业	5404	10.1	
连平县	151906	6.3	
其中：江东新区	39898	0.7	

## 全社会工业生产

单位：万元

指标名称	1-6月	增长 (%)	增幅 全市 排名
全社会工业增加值	1941053	5.0	
其中：源城区	1048527	2.7	
#不含高新区、城东	325343	4.9	
高新区	723184	2.0	
东源	241647	7.8	
和平	92249	5.1	
龙川	189568	9.8	
紫金县	260522	5.3	
#紫金（不含临江、古竹）	176679	5.3	5
连平	108540	9.1	
其中：江东新区	83843	5.9	

注：1. 国家统计制度规定，本表指标按季度统计。2. 工业增加值绝对数按现行价计算，增长速度按可比价计算(下同)。3. 各县区工业增加值之和不等于全市工业增加值(下同)。

## 规模以上工业

单位：万元

指标名称	1-6月	增长 (%)	增幅 全市 排名
规模以上工业企业 (个)	653		
源城区	250		
#不含高新区、城东	101		
高新区	149		
东源县	120		
和平县	44		
龙川县	71		
紫金县	114		
#不含临江、古竹	<b>64</b>		
连平县	54		
其中：江东新区	50		
规模以上工业增加值	1866653	4.9	
源城区	1009333	2.9	
#不含高新区、城东	310068	4.9	
高新区	699265	2.0	
东源县	233077	7.5	
和平县	83562	4.9	
龙川县	182410	9.5	
紫金县	253003	5.7	
#不含临江、古竹	<b>171923</b>	<b>5.2</b>	<b>5</b>
连平县	105269	9.2	
其中：江东新区	81080	6.6	

## 1-6月规模以上工业企业

单位：个

指标名称	本月	累计
<b>新上规模企业</b>	1	13
源城区	1	9
#不含高新区、城东	1	1
高新区		8
东源县		
和平县		
龙川县		
紫金县		4
#不含临江、古竹		
连平县		
其中：江东新区		4
<b>下规模企业</b>		2
源城区		2
#不含高新区、城东		2
高新区		
东源县		
和平县		
龙川县		
紫金县		
#不含临江、古竹		
连平县		
其中：江东新区		

注：下规模企业是指由规模以上转为规模以下、关停并转等原因退出规模以上工业统计范围的企业。

## 工业园区

单位：万元

县、区	1-6月	增长%	增幅 全市 排名
<b>企业数量（个）</b>	486		
市高新区	149		
源城工业园	61		
东源工业园	66		
和平工业园	39		
龙川工业园	45		
<b>紫金工业园</b>	<b>32</b>		
连平工业园	44		
江东新区工业园	50		
<b>工业增加值</b>	1554428	7.4	
市高新区	699265	2.0	
源城工业园	156142	18.7	
东源工业园	148901	6.1	
和平工业园	79198	4.5	
龙川工业园	135563	15.0	
<b>紫金工业园</b>	<b>164536</b>	<b>5.8</b>	<b>6</b>
连平工业园	89743	38.3	
江东新区工业园	81080	6.6	
<b>入库税收</b>	144203	29.4	
市高新区	55155	34.2	
源城工业园	23938	65.9	
东源工业园	15372	31.3	
和平工业园	3237	4.4	
龙川工业园	18546	29.7	
<b>紫金工业园</b>	<b>9383</b>	<b>3.3</b>	<b>6</b>
连平工业园	8332	32.7	
江东新区工业园	10240	-10.9	

注：工业园区统计范围为规模以上工业企业；入库税收数据由市税务局提供。

## 1-6月规模以上工业主要产品产量

指标名称	计量单位	1-6月	增长%
铁矿石原矿量	万吨	117.9	-9.2
皮革鞋靴	万双	102.2	26.2
化学原料药	吨		
水泥	万吨	2.7	-27
钢材	万吨	57.1	46
粗钢	万吨	38.4	135.6
商品混凝土	万立方米	106.9	4

## 用电量

单位：万千瓦时

指标名称	1-6月	增长%	增幅 全市 排名
<b>全社会用电量</b>	593494	7.0	
源城区	192321	7.1	
#不含高新区、城东	122822	7.0	
高新区	69499	7.3	
东源县	91828	8.9	
和平县	40690	-4.6	
龙川县	75569	5.8	
<b>紫金县</b>	<b>119101</b>	<b>11.5</b>	<b>2</b>
连平县	65372	8.9	
江东新区	27403	21.4	
<b>工业用电量</b>	304111	7.3	
源城区	80255	7.9	
#不含高新区、城东	15739	8.8	
高新区	64516	7.6	
东源县	52213	9.2	
和平县	12270	-24.8	
龙川县	34013	10.0	
<b>紫金县</b>	<b>73770</b>	<b>12.9</b>	<b>2</b>
连平县	42385	11.4	
江东新区	20724	27.6	

## 1-6月规模以上工业销售产值

单位：万元

指标名称	本月	本期 累计	上年同 期累计	累计比 上年同 期±%
紫金县工业销售总产值	107015	598571	614625	-2.9
1、轻工业	13507	83846	82554	1.6
2、重工业	93508	514725	532071	-3.3
在总计中:1.国有	1989	10589	11043	-4.1
2.集体				
3.股份合作	86200	461133	480004	-3.9
4.外商及港澳台	18595	125682	122830	2.3
5.其他	229	1166	746	56.3

## 1-6月牲畜生产情况

指标名称	计量 单位	1-6月	上年同 期累计	累计比 上年同 期±%
紫金县牲畜生产情况				
一、出栏肉猪	头	62600	64409	-2.8
猪肉产量	吨	5070.6	5216.9	-2.8
二、出售和自宰肉用牛	头	602	314	91.7
牛肉产量	吨	58.4	31.59	84.9
三、出售和自宰肉用家禽	只	2433415	2501140	-2.7
禽肉产量	吨	3014.7	3023.94	-0.3
四、禽蛋产量	吨	612.3	966.53	-36.6
鸡蛋	吨	504.8	866.32	-41.7
五、期末猪存栏	头	146965	158555	-7.3
能繁殖母猪	头	20100	12908	55.7
六、期末大牲畜存栏	头	13583	15908	-14.6
肉用牛	头	13583	13616	-0.2
七、期末家禽存栏	只	3274277	2940378	11.4
鸡	只	2751736	1929907	42.6



## 财政收支、税收收入

单位：万元

县、区	1-6月	增长%	增幅 全市 排名
<b>一般公共预算收入</b>	370195	1.6	
市本级	121492	23.5	
江东新区	24762	99.2	
高新区	25720	83.2	
源城区	46436	-17.9	
东源县	50425	-28.4	
和平县	27975	27.8	
龙川县	48098	21.7	
<b>紫金县</b> （不含临江、古竹）	<b>40812</b>	<b>-9.2</b>	<b>5</b>
连平县	34957	7.0	
<b>一般公共预算支出</b>	1842373	1.8	
市本级	278470	-18.3	
江东新区	46398	-21.3	
高新区	27942	146.3	
源城区	234285	72.3	
东源县	278139	2.7	
和平县	234197	28.7	
龙川县	338766	-7.7	
<b>紫金县</b> （不含临江、古竹）	<b>305994</b>	<b>-1.7</b>	<b>4</b>
<b>教育支出</b>	<b>61669</b>	<b>-2.8</b>	
连平县	172522	-14.3	
<b>税收收入</b>	497773	-5.8	
源城区	182200	3.0	
高新区	83972	26.7	
江东新区	22168	-25.5	
东源县	60880	-21.2	
和平县	21627	-18.7	
龙川县	48686	-3.9	
<b>紫金县</b>	<b>47472</b>	<b>-20.0</b>	<b>4</b>
连平县	30768	-26.1	

## 固定资产投资（一）

指标名称	1-6月增长%	增幅 全市 排名
<b>固定资产投资</b>	-7.7	
源城区	-11.8	
#不含高新区、城东	-19.7	
高新区	1.4	
东源县	-0.6	
和平县	-19.7	
龙川县	-9.7	
紫金县	-2.5	
#不含临江、古竹	<b>14.0</b>	<b>1</b>
其中：县内项目	14.1	
#第一产业	<b>24.0</b>	
连平县	10.5	
其中：江东新区	-32.3	
<b>工业投资</b>	21.0	
源城区	14.7	
#不含高新区、城东	41.5	
高新区	7.5	
东源县	3.0	
和平县	9.1	
龙川县	1.5	
紫金县	80.3	
#不含临江、古竹	<b>67.3</b>	<b>2</b>
连平县	35.3	
其中：江东新区	98.6	

## 固定资产投资（二）

指标名称	1-6月	增长%
固定资产投资总计（不含临江古竹）		14.0
其中：①项目投资		21.9
房地产开发		-72.9
②工业园固定资产投资		133.2
设备投资		310.0
新增固定资产		
建设项目(个)	95	
施工项目	90	
其中：新开工	14	
全部建成投产		

### 对外经济

单位：亿元、万元

指标名称	1-6月	增长%
进出口总额		
出口总额		
实际利用外商直接投资	12797.0	-37.0
源城区（不含高新区、城东）	977.0	1.4
高新区	4411.0	36.4
东源县	3280.0	-49.6
和平县	363.0	37.0
龙川县	494.0	-68.3
紫金县（不含临江、古竹）	358.0	-80.5
连平县	2129.0	49.7
江东新区	785	-75.7

注：进出口数据由河源海关统计；实际利用外商直接投资数据由市商务局提供。

## 商品房销售面积、社会消费品零售总额

单位：万平方米、万元

指标名称	1-6月	增长%	增幅 全市 排名
商品房销售面积	65.13	-51.2	
源城区	16.22	-67.0	
#不含高新区、城东	10.01	-71.4	
高新区	1.56	-27.5	
东源县	20.02	-60.2	
和平县	3.62	-61.9	
龙川县	8.97	-5.4	
紫金县	13.72	14.7	
#不含临江、古竹	<b>3.78</b>	<b>-55.1</b>	<b>4</b>
连平县	2.59	-17.9	
其中：江东新区	14.59	-5.4	
社会消费品零售总额	1908025	-0.4	
源城区	639340	-6.1	
#不含高新区、城东	584241	-6.6	
高新区	14593	-26.1	
东源县	241026	4.7	
和平县	208813	2.3	
龙川县	333534	4.0	
紫金县	290076	1.5	
#不含临江、古竹	<b>245731</b>	<b>6.3</b>	<b>1</b>
连平县	195237	0.5	
其中：江东新区	84851	-5.6	

### 房地产投资、销售

指标名称	单位	1-6月	增长 (%)
一、房地产开发投资	万元		-72.9
二、房地产销售面积	平方米	37826	-55.2
三、房地产企业个数	个	8	
项目个数	个	8	
新增项目	个		

### 建筑业总产值、企业数

指标名称	单位	1-6月	增长 (%)
一、建筑业总产值	万元	42719	4.3
二、建筑业企业个数	个	34	

注：“建筑业总产值、企业数”按季度调查

## 限额以上商贸企业

单位：个

指 标 名 称	法 人	大 个 体	总 计
新上限额单位	2	2	4
源城区			
#不含高新区、城东			
高新区			
东源县	1	1	2
和平县		1	1
龙川县	1		1
紫金县			
#不含临江、古竹			
连平县			
其中：江东新区			
在库单位	340	127	467
源城区	177	23	200
#不含高新区、城东	147	18	165
高新区	21	2	23
东源县	33	22	55
和平县	27	20	47
龙川县	44	8	52
紫金县	47	41	88
#不含临江、古竹	<b>29</b>	<b>35</b>	<b>64</b>
连平县	12	13	25
其中：江东新区	27	9	36

注：限额以上商贸企业是指年主营业务收入2000万元及以上的批发业、年主营业务收入500万元及以上的零售业、年主营业务收入200万元及以上住宿和餐饮业法人单位及大个体户。

## 金 融

单位：亿元

指 标 名 称	6月末	增长%	增幅 全市 排名
<b>金融机构各项存款余额</b>	1809.04	4.0	
市辖区	749.65	4.5	
东源县	201.32	2.3	
和平县	158.10	6.1	
龙川县	336.09	4.5	
<b>紫金县</b>	<b>214.48</b>	<b>1.3</b>	<b>6</b>
连平县	149.19	4.8	
<b>金融机构各项贷款余额</b>	1868.73	3.3	
市辖区	1027.70	0.6	
东源县	256.27	7.3	
和平县	138.88	8.3	
龙川县	216.16	7.7	
<b>紫金县</b>	<b>149.98</b>	<b>2.5</b>	<b>5</b>
连平县	77.69	9.2	

注：因统计制度原因，分地区数据未包含外资银行机构数据，故分地区相加不等于全市。

## 居民人均可支配收入

单位：元

指标名称	1-6月	增长%	增幅 全市 排名
全体居民人均可支配收入	14207	6.7	
源城区	19301	4.7	
东源县	12766	7.9	
和平县	12492	6.9	
龙川县	12363	7.4	
<b>紫金县（不含临江、古竹）</b>	<b>12579</b>	<b>6.2</b>	<b>5</b>
连平县	12223	7.0	
江东新区	15051	5.5	
城镇常住居民人均可支配收入	17122	4.8	
源城区	19487	4.1	
东源县	16025	5.2	
和平县	15633	4.2	
龙川县	15016	4.8	
<b>紫金县（不含临江、古竹）</b>	<b>14969</b>	<b>4.5</b>	<b>5</b>
连平县	13988	5.0	
江东新区	16824	5.1	
农村常住居民人均可支配收入	11054	7.6	
源城区	13378	7.4	
东源县	11274	7.6	
和平县	10734	7.2	
龙川县	10846	8.1	
<b>紫金县（不含临江、古竹）</b>	<b>11131</b>	<b>7.3</b>	<b>5</b>
连平县	11021	7.9	
江东新区	11065	6.2	