

内部资料
注意保存

紫金县 宏观经济监测 月报



2024. 12

紫金县统计局编
二〇二五年一月

目 录

紫金县经济运行简况·····	1
主要经济指标统计图·····	3
紫金县国民经济主要指标·····	7
地区生产总值、农林牧渔总产值·····	8
全社会工业生产·····	9
规模以上工业·····	10
规模以上工业企业·····	11
工业园区·····	12
主要工业产品产量、用电量·····	13
规模以上工业销售产值、牲畜生产情况·····	14
财政收支、税收收入·····	15
固定资产投资（一）·····	16
固定资产投资（二）·····	17
对外经济·····	17
商品房销售面积·····	18
社会消费品零售总额·····	18
房地产投资、销售·····	19
建筑业总产值、企业数·····	19
限额以上商贸企业·····	20
各县金融·····	21
各县可支配收入·····	22

2024年1-12月紫金县经济运行简况

2024年，紫金县委、县政府认真贯彻落实中央、省、市各项经济工作部署，坚持稳中求进工作总基调，锚定高质量发展首要任务，全面贯彻新发展理念，加快构建新发展格局，持续加大稳经济政策实施力度，实现生产需求平稳增长，产业投资稳步推进，全县经济保持向上向好的良好态势。

根据河源市地区生产总值统一核算结果，2024年全县实现地区生产总值169.01亿元，同比增长3.5%。分三大产业看，第一产业增加值43.33亿元，同比增长3.3%；第二产业增加值49.01亿元，同比增长7.2%；第三产业增加值76.66亿元，同比增长1.5%。

（一）农业生产形势良好。2024年，全县实现农林牧渔业总产值66.31亿元，同比增长3.9%。分产业看，农业产值41.62亿元，同比增长3.7%；林业产值12.09亿元，同比增长9.6%；牧业产值9.87亿元，同比下降0.2%；渔业产值1.04亿元，同比下降0.7%；农林牧渔服务业产值1.7亿元，同比增长10.3%。

（二）工业经济加快恢复。我县全年规模以上工业增加值同比下降5.5%，降幅环比收窄0.3个百分点。从行业总产值看，规模以上工业总产值同比增长7.4%，其中，规模以上采矿业总产值同比下降31.3%；规模以上制造业总产值同比增长16.9%，拉动规模以上工业总产值增长13.6个百分点；规模以上电力热力燃气及水的生产和供应业总产值同比增长3.1%。

（三）固定资产投资规模扩大。全县固定资产投资同比增长1.8%，增速环比加快7.1个百分点。扣除房地产开发投资，全县固定资产投资总量同比增长6.2%。分产业看：第一产业投资额同比下降11.5%；第二产业（工业）投资同比增长28.2%；第三产业投资同比下降25.5%。分领域看：基础设施投资同比下降32.6%；产业园投资同比增长111%；技改投资同比下降43.7%。

（四）房地产市场持续低迷。2024年，全县房地产开发投资同比下降71.2%，降幅环比收窄0.6个百分点；商品房销售面积9.7万平方米，同比下降39.8%，降幅环比收窄14.3个百分点。

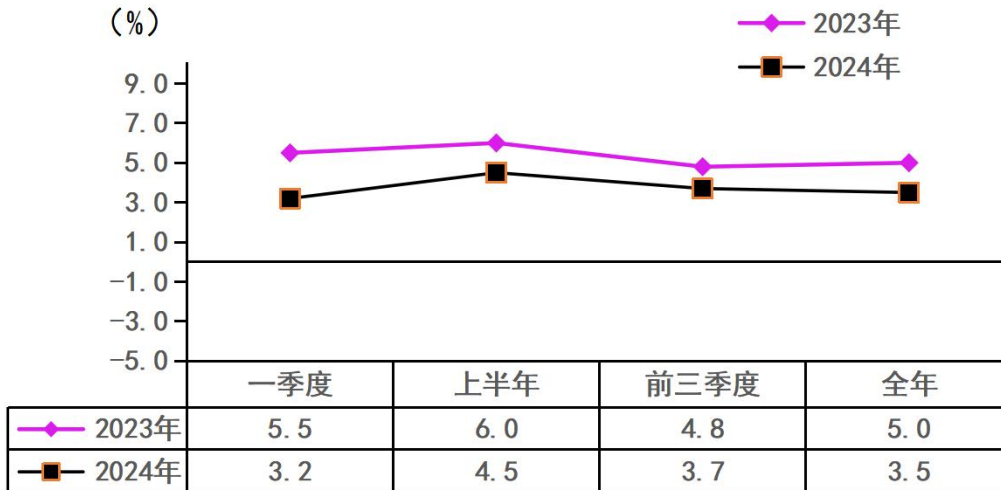
（五）消费市场保持平稳增长。2024年，全县实现社会消费品零售总额49.21亿元，同比增长4.6%。全县限额以上单位实现零售额7.34亿元，同比增长10.6%，占社会消费品零售总额的比重为14.9%。其中，基本生活类商品销售保持高速增长，限额以上单位粮油、食品类、饮料类、日用品类商品零售额分别同比增长49.1%、16.2%、81.8%；升级类商品零售保持较快增长，限额以上单位通讯器材类、化妆品类商品零售额同比分别增长13.7%、444.5%。

（六）财政收入增速提高。全县全年实现一般公共预算收入8.82亿元，同比增长1.6%，增速由负转正，环比回升6.4个百分点；实现税收收入9.39亿元，同比下降11.7%，降幅收窄2.2个百分点；完成一般公共预算支出52.98亿元，同比增长2.5%，其中，一般公共服务支出、公共安全支出、教育支出、城乡社区支出、农林水支出同比分别增长36%、8%、2%、1%、9%，科学技术支出、文化旅游体育与传媒支出、卫生健康支出、商业服务业支出、粮油物资储备支出同比分别下降9%、17%、1%、38%、11%。

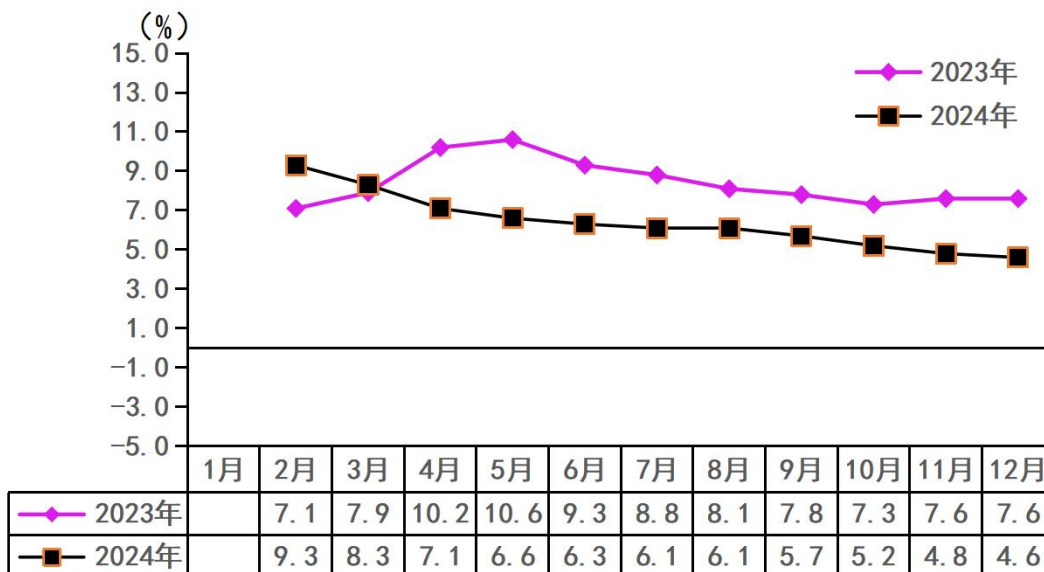
（七）金融市场稳健运行。截至12月末，全县金融机构各项存款余额231.41亿元，同比增长1.7%；金融机构各项贷款余额149.05亿元，同比增长1.8%，贷存款比例为64.4%。

主要经济指标统计图

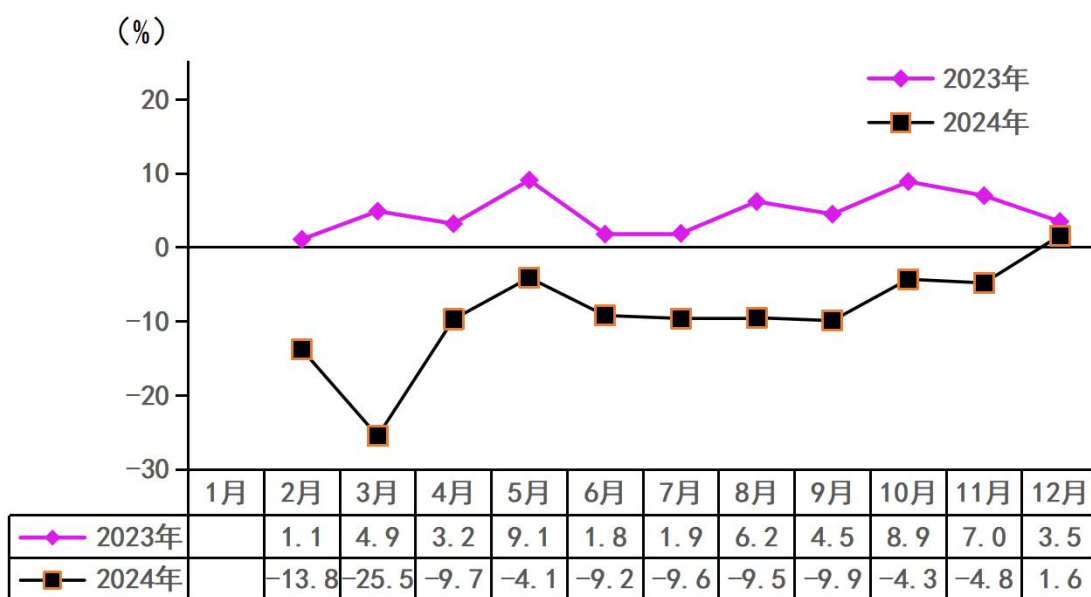
地区生产总值（GDP）累计增长走势图



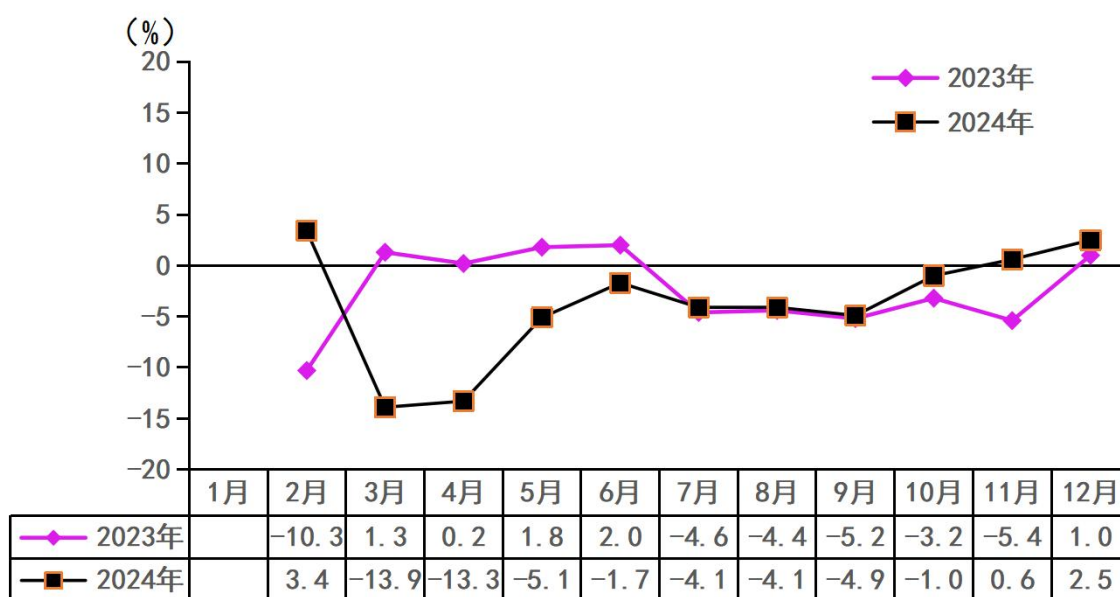
社会消费品零售总额累计增长走势图



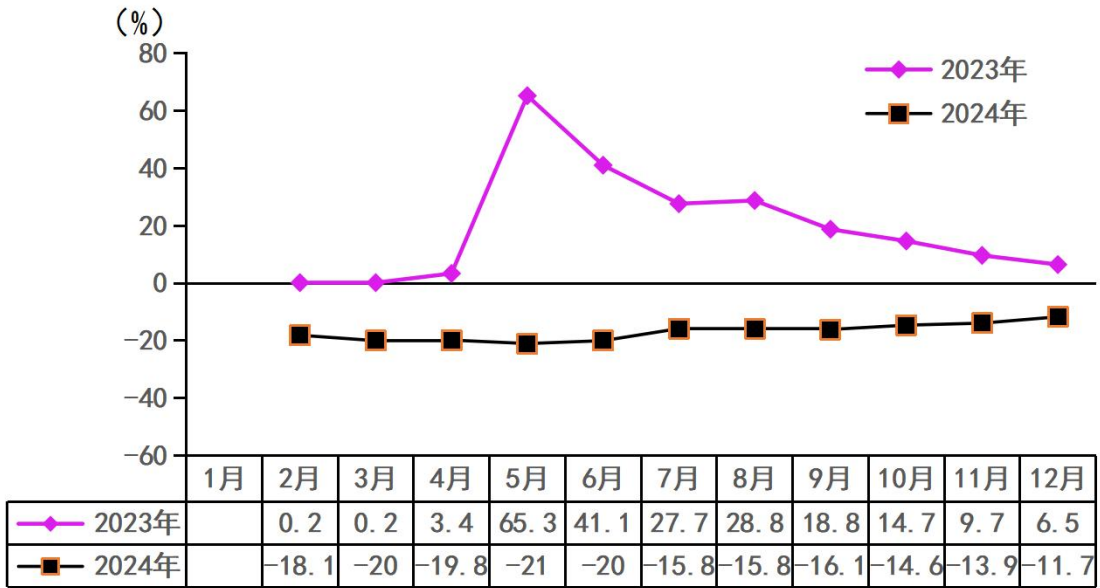
地方公共财政预算收入累计增长走势图



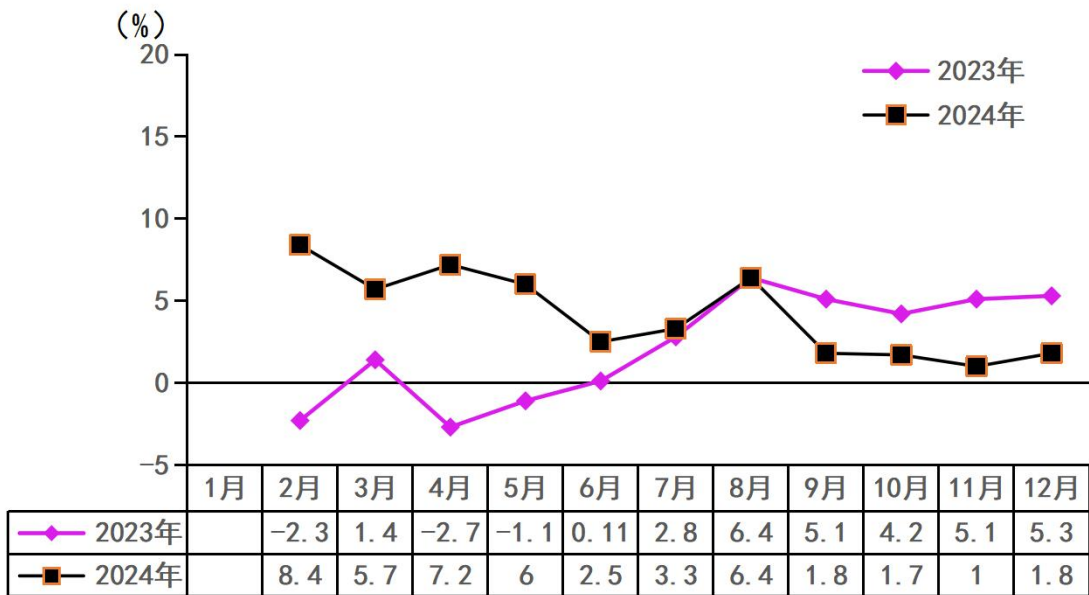
地方公共财政预算支出累计增长走势图



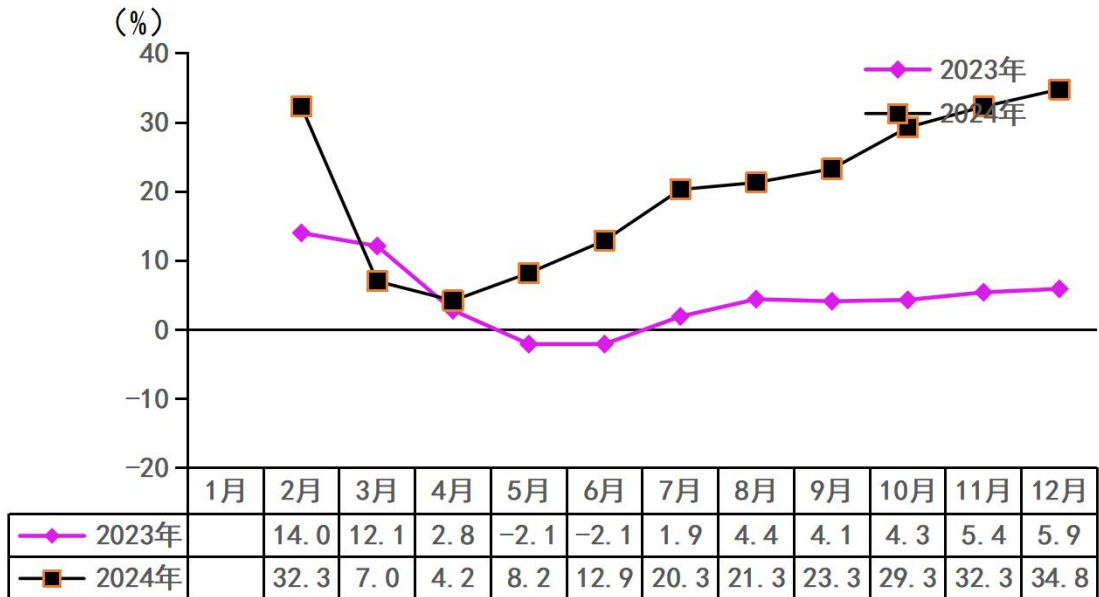
税收收入增长走势图



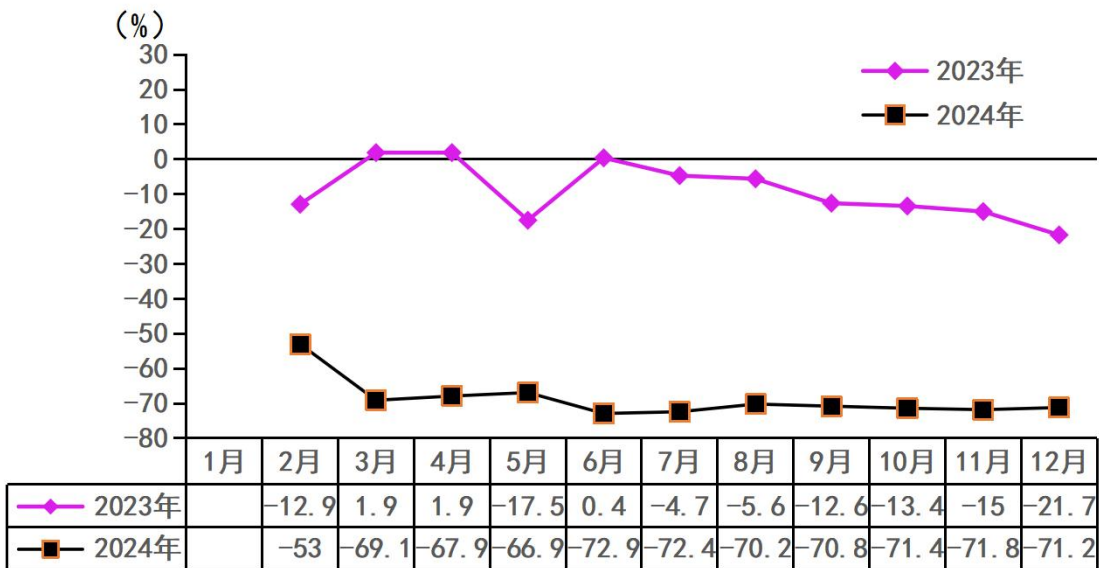
期末金融机构贷款余额增长走势图



工业用电量累计增长走势图



房地产投资累计增长走势图



紫金县国民经济主要指标

单位：万元

指标名称	1-12月	增长 (%)
地区生产总值	1690071	3.5
#第一产业增加值	433327	3.3
第二产业增加值	490105	7.2
第三产业增加值	766639	1.5
农林牧渔业总产值	663103	3.9
全社会工业增加值		-5.0
规模以上工业增加值		-5.5
固定资产投资额（不含临江、古竹）		1.8
社会消费品零售总额	492112	4.6
地方一般公共预算收入	88241	1.6
地方一般公共预算支出	529819	2.5
税收收入	93903	-11.7
全社会用电量（万千瓦时）	300405	24.8
#工业用电量	200935	34.8

注：①国家统计制度规定，地区生产总值、农业总产值、全社会工业总产值、全社会工业增加值按季度统计（下同）。②地区生产总值、农业总产值、工业总产值、工业增加值绝对数按现行价格计算，增长速度按可比价格计算（下同）。③居民消费价格指数、工业生产者出厂价格指数单位为上年同期=100。

地区生产总值、农林牧渔业总产值

单位：万元

县、区	1-12月	增长%	增幅 全市 排名
全市地区生产总值	14077237	2.2	
源城区	5503473	持平	
#不含高新区、城东	3225751	1.0	
东源县	1951959	4.8	
和平县	1427729	4.6	
龙川县	1926279	3.2	
紫金县	2106291	2.5	
#不含临江、古竹	1690071	3.5	3
第一产业	433327	3.3	
第二产业	490105	7.2	
第三产业	766639	1.5	
连平县	1161505	3.2	
其中：江东新区	746011	1.5	
全市农林牧渔业总产值	2845265	5.1	
源城区	60035	3.3	
#不含高新区、城东	58138	3.6	
东源县	587742	8.6	
和平县	463761	4.2	
龙川县	560879	5.0	
紫金县	755350	3.8	
#不含临江、古竹	663103	3.9	5
农业	416202	3.7	
林业	120872	8.3	
牧业	98660	-0.2	
渔业	10385	-0.7	
服务业	16984	10.3	
连平县	416811	6.4	
其中：江东新区	94144	1.3	

全社会工业生产

单位：万元

指标名称	1-12月	增长 (%)	增幅 全市 排名
全社会工业增加值		2.7	
其中：源城区		0.6	
#不含高新区、城东		8.3	
高新区		-2.5	
东源		8.2	
和平		10.2	
龙川		6.3	
紫金县		-0.7	
#紫金（不含临江、古竹）		-5.0	7
连平		8.3	
其中：江东新区		8.0	

注：1. 国家统计制度规定，本表指标按季度统计。2. 工业增加值绝对数按现行价计算，增长速度按可比价计算(下同)。3. 各县区工业增加值之和不等于全市工业增加值(下同)。

规模以上工业

单位：万元

指标名称	1-12月	增长 (%)	增幅 全市 排名
规模以上工业企业 (个)	674		
源城区	262		
#不含高新区、城东	105		
高新区	157		
东源县	126		
和平县	46		
龙川县	71		
紫金县	115		
#不含临江、古竹	65		
连平县	54		
其中：江东新区	50		
规模以上工业增加值		2.6	
源城区		0.5	
#不含高新区、城东		8.6	
高新区		-2.9	
东源县		7.7	
和平县		10.3	
龙川县		6.7	
紫金县		-0.8	
#不含临江、古竹		-5.5	7
连平县		8.5	
其中：江东新区		8.5	

1-12月规模以上工业企业

单位：个

指标名称	本月	累计
新上规模企业	19	54
源城区	9	31
#不含高新区、城东	2	8
高新区	7	23
东源县	3	9
和平县		2
龙川县		
紫金县	2	7
#不含临江、古竹	1	2
连平县	5	5
其中：江东新区	1	5
下规模企业	34	36
源城区	11	13
#不含高新区、城东	7	9
高新区	4	4
东源县	9	9
和平县	3	3
龙川县	3	3
紫金县	8	8
#不含临江、古竹	5	5
连平县		
其中：江东新区	3	3

注：下规模企业是指由规模以上转为规模以下、关停并转等原因退出规模以上工业统计范围的企业。

工业园区

单位：万元

县、区	1-12月	增长%	增幅 全市 排名
企业数量（个）	511		
市高新区	157		
源城工业园	65		
东源工业园	70		
和平工业园	40		
龙川工业园	54		
紫金工业园	31		
连平工业园	44		
江东新区工业园	50		
工业增加值	3102824	4.9	
市高新区	1335866	-2.9	
源城工业园	359260	28.1	
东源工业园	323403	9.7	
和平工业园	160348	10.3	
龙川工业园	312265	9.4	
紫金工业园	277160	-4.7	7
连平工业园	168198	27.7	
江东新区工业园	166324	8.8	
入库税收	263852	-1.6	
市高新区	115605	12.4	
源城工业园	37153	8.6	
东源工业园	29634	-23.4	
和平工业园	6374	-5.8	
龙川工业园	27591	-21.3	
紫金工业园	15746	3.3	2
连平工业园	13299	-12.8	
江东新区工业园	18450	-7.5	

注：工业园区统计范围为规模以上工业企业；入库税收数据由市税务局提供。

1-12月规模以上工业主要产品产量

指标名称	计量单位	1-12月	增长%
铁矿石原矿量	万吨	224.7	-8.9
皮革鞋靴	万双	191.0	15.8
化学原料药	吨		
水泥	万吨	6.6	-17.5
钢材	万吨	116.3	34.0
粗钢	万吨	48.7	6.3
商品混凝土	万立方米	206.9	1.2

用电量

单位：万千瓦时

指标名称	1-12月	增长%	增幅 全市 排名
全社会用电量	1338462	8.7	
源城区	432091	8.8	
#不含高新区、城东	278150	8.4	
高新区	153941	9.4	
东源县	201105	6.6	
和平县	90623	-1.1	
龙川县	156915	3.3	
紫金县	300405	24.8	1
连平县	132868	-1.6	
江东新区	58829	14.0	
工业用电量	696092	10.2	
源城区	177797	10.5	
#不含高新区、城东	35274	12.7	
高新区	142523	10.0	
东源县	112663	4.5	
和平县	30748	-12.2	
龙川县	66052	1.4	
紫金县	200935	34.8	1
连平县	83170	-5.4	
江东新区	43837	17.7	

1-12月规模以上工业销售产值

单位：万元

指标名称	本月	本期 累计	上年同 期累计	累计比 上年同 期±%
紫金县工业销售总产值	145974	1308683	1200737	9
1、轻工业	13100	159153	49178	-2.9
2、重工业	132874	1149529	1036823	10.9
在总计中:1.国有	1945	22821	22838	-0.1
2.集体				
3.股份合作	122588	1040713	930279	11.9
4.外商及港澳台	21022	242698	245421	-1.1
5.其他	418	2450	2197	11.5

1-12月牲畜生产情况

指标名称	计量 单位	1-12月	上年同 期累计	累计比 上年同 期±%
紫金县牲畜生产情况				
一、出栏肉猪	头	68539	68325	0.3
猪肉产量	吨	5228.3	4685.7	11.6
二、出售和自宰肉用牛	头	1226	1426	-14.0
牛肉产量	吨	163.2	187	-12.7
三、出售和自宰肉用家禽	只	2819252	3094048	-8.9
禽肉产量	吨	3712.8	4295.5	-13.6
四、禽蛋产量	吨	788.5	804.8	-2.0
鸡蛋	吨	710.1	705.6	0.6
五、期末猪存栏	头	194272	147284	31.9
能繁殖母猪	头	20681	12386	67.0
六、期末大牲畜存栏	头	14195	15448	-8.1
肉用牛	头	14185	15448	-8.1
七、期末家禽存栏	只	2918673	2626716	11.1
鸡	只	2621588	2283076	14.8

财政收支、税收收入

单位：万元

县、区	1-12月	增长%	增幅 全市 排名
一般公共预算收入	760415	4.3	
市本级	235559	-0.6	
江东新区	37516	6.3	
高新区	44072	21.1	
源城区	88557	7.2	
东源县	153241	10.3	
和平县	52406	12.1	
龙川县	82469	3.3	
紫金县 （不含临江、古竹）	88241	1.6	7
连平县	59942	5.2	
一般公共预算支出	3706859	10.3	
市本级	818378	26.5	
江东新区	228557	141.7	
高新区	96554	102.6	
源城区	365720	34.9	
东源县	555513	1.5	
和平县	461894	23.8	
龙川县	640711	0.3	
紫金县 （不含临江、古竹）	529819	2.5	4
教育支出	119070	2.0	
连平县	334824	-8.3	
税收收入	998278	-8.3	
源城区	355329	-2.1	
高新区	167393	8.0	
江东新区	47855	-18.9	
东源县	129453	-21.7	
和平县	44808	-10.9	
龙川县	100778	-7.5	
紫金县	93903	-11.7	4
连平县	58759	-27.5	

固定资产投资（一）

指标名称	1-12月增长%	增幅 全市 排名
固定资产投资	-11.6	
源城区	-14.9	
#不含高新区、城东	-25.3	
高新区	1.5	
东源县	0.8	
和平县	-12.7	
龙川县	-28.2	
紫金县	-12.7	
#不含临江、古竹	1.8	2
其中：县内项目	0.6	
#第一产业	-11.5	
连平县	6.8	
其中：江东新区	-38.4	
工业投资	7.6	
源城区	6.9	
#不含高新区、城东	9.9	
高新区	7.0	
东源县	-2.2	
和平县	-3.4	
龙川县	-15.4	
紫金县	30.8	
#不含临江、古竹	28.2	2
连平县	45.0	
其中：江东新区	27.2	

固定资产投资（二）

指标名称	1-12月	增长%
固定资产投资总计（不含临江古竹）		1.8
其中：①项目投资		6.2
房地产开发		-71.2
②工业园固定资产投资		111.0
设备投资		180.5
新增固定资产		381458
建设项目(个)	139	
施工项目	129	
其中：新开工	56	
全部建成投产	59	

对外经济

单位：亿元、万元

指标名称	1-12月	增长%
进出口总额	7.2	31.2
出口总额	6.9	33.3
实际利用外商直接投资	27890.0	19.2
源城区（不含高新区、城东）	9021.0	499.0
高新区	9746.0	430.3
东源县	3280.0	-57.5
和平县	363.0	37.0
龙川县	982.0	-61.6
紫金县（不含临江、古竹）	1451.0	-64.3
连平县	2129.0	6.7
江东新区	918	-73.4

注：进出口数据由河源海关统计；实际利用外商直接投资数据由市商务局提供。

商品房销售面积、社会消费品零售总额

单位：万平方米、万元

指标名称	1-12月	增长%	增幅 全市 排名
商品房销售面积	132.59	-40.6	
源城区	47.49	-37.3	
#不含高新区、城东	31.43	-44.1	
高新区	3.09	-21.7	
东源县	39.66	-55.8	
和平县	6.34	-62.0	
龙川县	12.68	3.4	
紫金县	22.58	-6.6	
#不含临江、古竹	9.70	-39.8	4
连平县	3.85	-15.0	
其中：江东新区	25.85	9.3	
社会消费品零售总额	3901094	0.3	
源城区	1327210	-4.1	
#不含高新区、城东	1208348	-5.3	
高新区	38195	0.9	
东源县	490496	4.8	
和平县	436497	3.2	
龙川县	683584	4.6	
紫金县	573874	0.1	
#不含临江、古竹	492112	4.6	2
连平县	389433	2.2	
其中：江东新区	162430	-5.9	

房地产投资、销售

指 标 名 称	单 位	1-12月	增长 (%)
一、房地产开发投资	万元		-71.2
二、房地产销售面积	平方米	97026	-39.8
三、房地产企业个数	个	8	
项目个数	个	8	
新增项目	个		

建筑业总产值、企业数

指 标 名 称	单 位	1-12月	增长 (%)
一、建筑业总产值	万元	131446	15.4
二、建筑业企业个数	个	35	

注：“建筑业总产值、企业数”按季度调查

限额以上商贸企业

单位：个

指标名称	法人	大个体	总计
新上限额单位	72	2	74
源城区	42		42
#不含高新区、城东	35		35
高新区	5		5
东源县	6	1	7
和平县	9	1	10
龙川县	5		5
紫金县	6		6
#不含临江、古竹	4		4
连平县	4		4
其中：江东新区	4		4
在库单位	410	127	537
源城区	219	23	242
#不含高新区、城东	182	18	200
高新区	26	2	28
东源县	38	22	60
和平县	36	20	56
龙川县	48	8	56
紫金县	53	41	94
#不含临江、古竹	33	35	68
连平县	16	13	29
其中：江东新区	31	9	40

注：限额以上商贸企业是指年主营业务收入2000万元及以上的批发业、年主营业务收入500万元及以上的零售业、年主营业务收入200万元及以上住宿和餐饮业法人单位及大个体户。

金 融

单位：亿元

指 标 名 称	12月末	增长%	增幅 全市 排名
金融机构各项存款余额	1832.03	4.7	
市辖区	749.13	6.8	
东源县	199.35	4.7	
和平县	165.40	5.7	
龙川县	333.97	3.0	
紫金县	231.41	1.7	6
连平县	152.78	2.4	
金融机构各项贷款余额	1874.11	2.3	
市辖区	1038.22	0.2	
东源县	253.91	6.9	
和平县	137.77	2.7	
龙川县	217.70	7.8	
紫金县	149.05	1.8	5
连平县	77.46	4.9	

注：因统计制度原因，分地区数据未包含外资银行机构数据，故分地区相加不等于全市。

居民人均可支配收入

单位：元

指标名称	1-12月	增长%	增幅 全市 排名
全体居民人均可支配收入			
源城区			
东源县			
和平县			
龙川县			
紫金县（不含临江、古竹）			
连平县			
江东新区			
城镇常住居民人均可支配收入			
源城区			
东源县			
和平县			
龙川县			
紫金县（不含临江、古竹）			
连平县			
江东新区			
农村常住居民人均可支配收入			
源城区			
东源县			
和平县			
龙川县			
紫金县（不含临江、古竹）			
连平县			
江东新区			